

## Zone étudiée

QP Centre-ville (QP974048)

## Zones de comparaison

Commune : Le Tampon

EPCI 2015 : CA du Sud

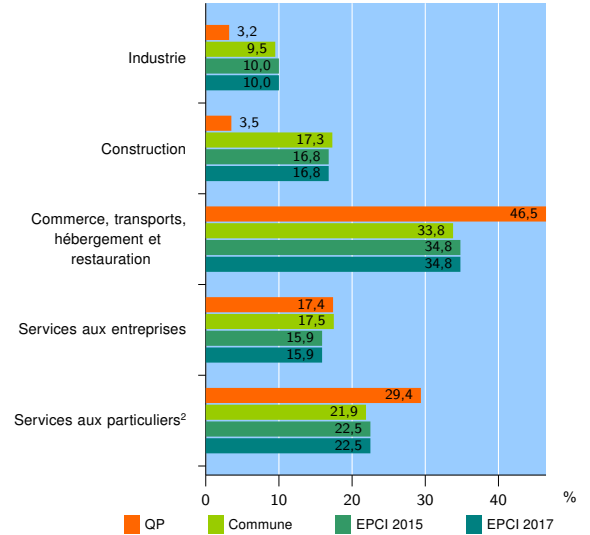
EPCI 2017 : CA du Sud

### Activité des établissements

	QP	Commune	EPCI 2015	EPCI 2017
<b>Nombre d'établissements</b>	<b>316</b>	<b>4 219</b>	<b>6 385</b>	<b>6 385</b>
Industrie	10	402	637	637
Construction	11	728	1 070	1 070
Commerce, transports, hébergement et restauration	147	1 426	2 225	2 225
Dont : commerce de gros <sup>1</sup>	16	240	329	329
commerce de détail <sup>1</sup>	95	608	962	962
Services aux entreprises	55	737	1 013	1 013
Services aux particuliers <sup>2</sup>	93	926	1 440	1 440
Dont : enseignement, santé et action sociale	55	596	967	967

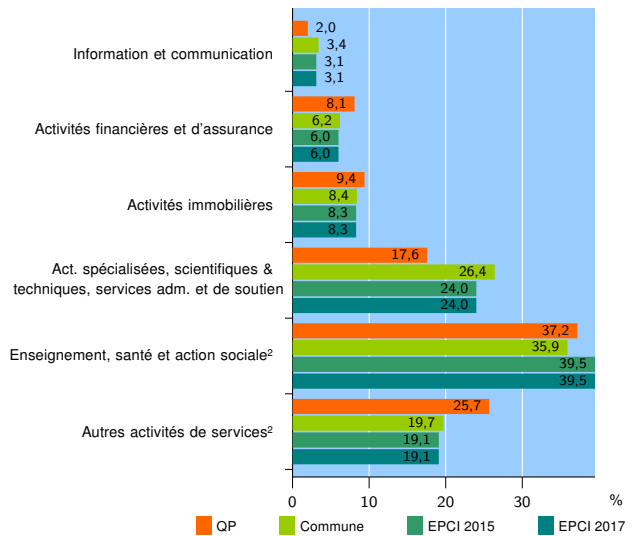
Source : Insee, Répertoire des entreprises et des établissements<sup>3</sup> (Sirene) au 31/12/2015

### Activité des établissements



Source : Insee, Répertoire des entreprises et des établissements<sup>3</sup> (Sirene) au 31/12/2015

### Activité des établissements de service



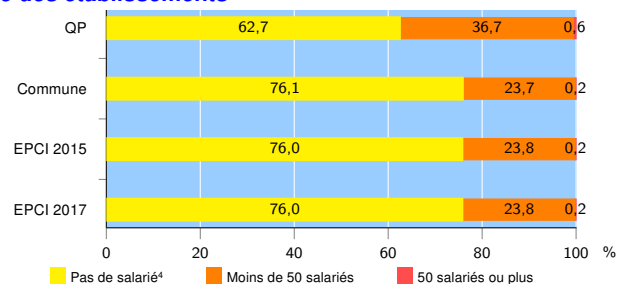
Source : Insee, Répertoire des entreprises et des établissements<sup>3</sup> (Sirene) au 31/12/2015

### Démographie d'établissements

	QP	Commune	EPCI 2015	EPCI 2017
<b>Créations et transferts d'établissements</b>	<b>45</b>	<b>735</b>	<b>1 100</b>	<b>1 100</b>
Part des transferts (%)	33,3	20,4	21,1	21,1
Part des créations (%)	66,7	79,6	78,9	78,9
Part d'auto-entrepreneurs parmi les créations d'établissements (%)	s	15,2	15,4	15,4
<b>Taux de créations et transferts (%)</b>	<b>14,2</b>	<b>17,4</b>	<b>17,2</b>	<b>17,2</b>

Source : Insee, Répertoire des entreprises et des établissements<sup>3</sup> (Sirene) en 2016

### Taille des établissements



Source : Insee, Répertoire des entreprises et des établissements<sup>3</sup> (Sirene) au 31/12/2015

<sup>1</sup> : À l'exception des automobiles et des motocycles

<sup>2</sup> : Les services aux particuliers sont composés de l'enseignement, santé et action sociale ainsi que des autres activités de service

<sup>3</sup> : Établissements du champ marchand non agricole

<sup>4</sup> : Y compris inconnu et non enregistré

#### Signes conventionnels utilisés

s : secret statistique (y compris entre indicateurs et entre zones géographiques)

nd : données non disponibles ou non diffusables (ex. mauvaise qualité de géolocalisation)

/// : absence de résultat due à la nature des choses (ex. pas d'EPCI 2015)