

Tissu économique

Zone étudiée

QP Les Trois Mares (QP974046)

Zones de comparaison

Commune 2021 : Le Tampon

EPCI 2015 : CA du Sud

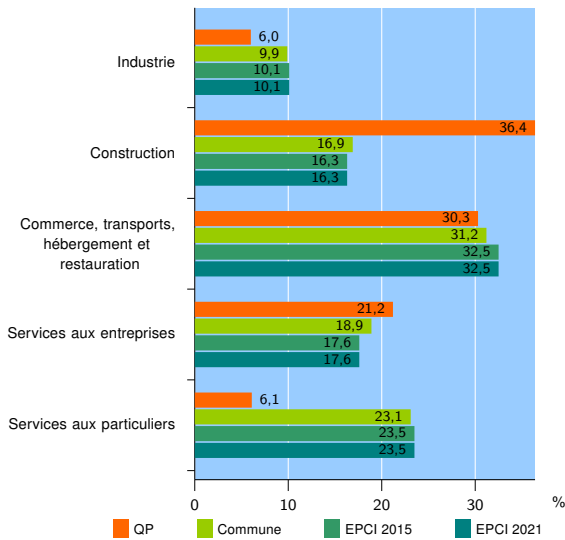
EPCI 2021 : CA du Sud

Activité des établissements

	QP	Commune	EPCI 2015	EPCI 2021
Nombre d'établissements	33	5 261	7 952	7 952
Industrie	2	519	802	802
Construction	12	891	1 292	1 292
Commerce, transports, hébergement et restauration	10	1 643	2 585	2 585
Dont : commerce de gros ¹	3	255	356	356
commerce de détail ¹	4	717	1 113	1 113
Services aux entreprises	7	995	1 401	1 401
Services aux particuliers	2	1 213	1 872	1 872
Dont : enseignement, santé et action sociale	1	809	1 255	1 255

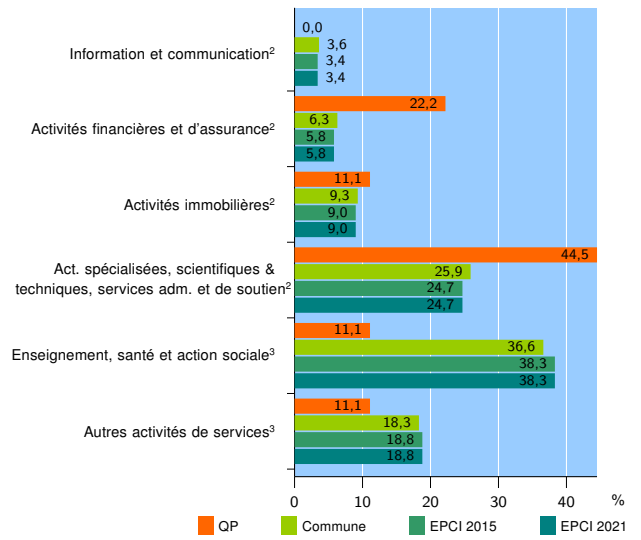
Source : Insee, Répertoire des entreprises et des établissements⁴ (Sirene) au 31/12/2019

Activité des établissements



Source : Insee, Répertoire des entreprises et des établissements⁴ (Sirene) au 31/12/2019

Activité des établissements de service



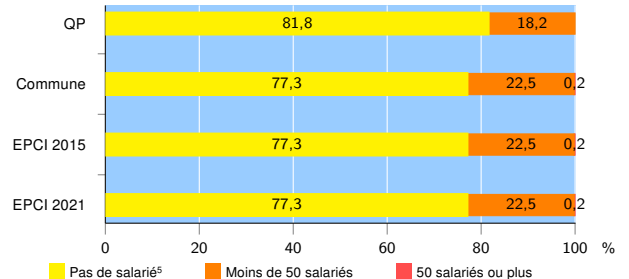
Source : Insee, Répertoire des entreprises et des établissements⁴ (Sirene) au 31/12/2019

Démographie d'établissements

	QP	Commune	EPCI 2015	EPCI 2021
Créations et transferts d'établissements	11	966	1 485	1 485
Part des transferts (%)	18,2	21,8	21,0	21,0
Part des créations (%)	81,8	78,2	79,0	79,0
Part de micro-entrepreneurs parmi les créations d'établissements (%)	44,4	51,4	51,0	51,0
Taux de créations et transferts (%)	33,3	18,4	18,7	18,7

Source : Insee, Répertoire des entreprises et des établissements⁴ (Sirene) en 2020

Taille des établissements



Source : Insee, Répertoire des entreprises et des établissements⁴ (Sirene) au 31/12/2019

¹ : À l'exception des automobiles et des motocycles

² : Services aux entreprises

³ : Services aux particuliers

⁴ : Établissements du champ marchand non agricole

⁵ : Y compris inconnu et non enregistré

Signes conventionnels utilisés

s : secret statistique (y compris entre indicateurs et entre zones géographiques)

nd : donnée non disponible ou non diffusable

/// : donnée non calculable (ex. pas d'EPCI 2015)