

Tissu économique

Zone étudiée

QP La Châtoire (QP974045)

Zones de comparaison

Commune 2020 : Le Tampon

EPCI 2015 : CA du Sud

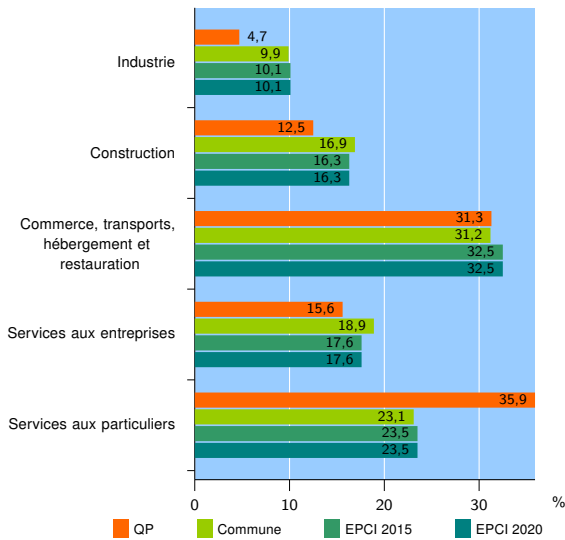
EPCI 2020 : CA du Sud

Activité des établissements

	QP	Commune	EPCI 2015	EPCI 2020
Nombre d'établissements	64	5 261	7 952	7 952
Industrie	3	519	802	802
Construction	8	891	1 292	1 292
Commerce, transports, hébergement et restauration	20	1 643	2 585	2 585
Dont : commerce de gros ¹	2	255	356	356
commerce de détail ¹	14	717	1 113	1 113
Services aux entreprises	10	995	1 401	1 401
Services aux particuliers	23	1 213	1 872	1 872
Dont : enseignement, santé et action sociale	21	809	1 255	1 255

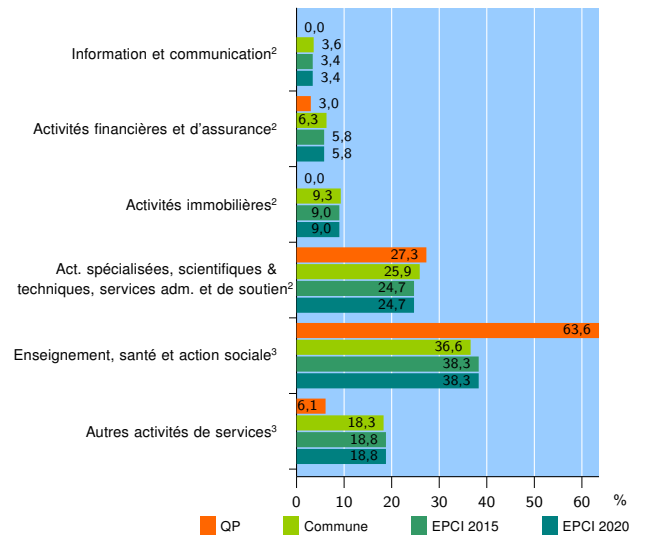
Source : Insee, Répertoire des entreprises et des établissements⁴ (Sirene) au 31/12/2019

Activité des établissements



Source : Insee, Répertoire des entreprises et des établissements⁴ (Sirene) au 31/12/2019

Activité des établissements de service



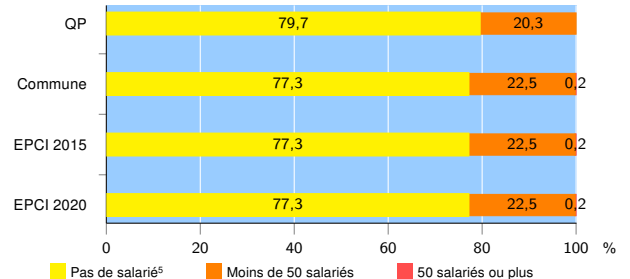
Source : Insee, Répertoire des entreprises et des établissements⁴ (Sirene) au 31/12/2019

Démographie d'établissements

	QP	Commune	EPCI 2015	EPCI 2020
Créations et transferts d'établissements	15	966	1 485	1 485
Part des transferts (%)	13,3	21,8	21,0	21,0
Part des créations (%)	86,7	78,2	79,0	79,0
Part de micro-entrepreneurs parmi les créations d'établissements (%)	61,5	51,4	51,0	51,0
Taux de créations et transferts (%)	23,4	18,4	18,7	18,7

Source : Insee, Répertoire des entreprises et des établissements⁴ (Sirene) en 2020

Taille des établissements



Source : Insee, Répertoire des entreprises et des établissements⁴ (Sirene) au 31/12/2019

¹ : À l'exception des automobiles et des motocycles

² : Services aux entreprises

³ : Services aux particuliers

⁴ : Établissements du champ marchand non agricole

⁵ : Y compris inconnu et non enregistré

Signes conventionnels utilisés

s : secret statistique (y compris entre indicateurs et entre zones géographiques)

nd : donnée non disponible ou non diffusable

/// : donnée non calculable (ex. pas d'EPCI 2015)