

## Tissu économique

### Zone étudiée

QP Savanna Kayamb - Corbeil Bout De L'Etang (QP974041)

### Zones de comparaison

Commune 2020 : Saint-Paul

EPCI 2015 : CA Territoire de la Côte Ouest (Tco)

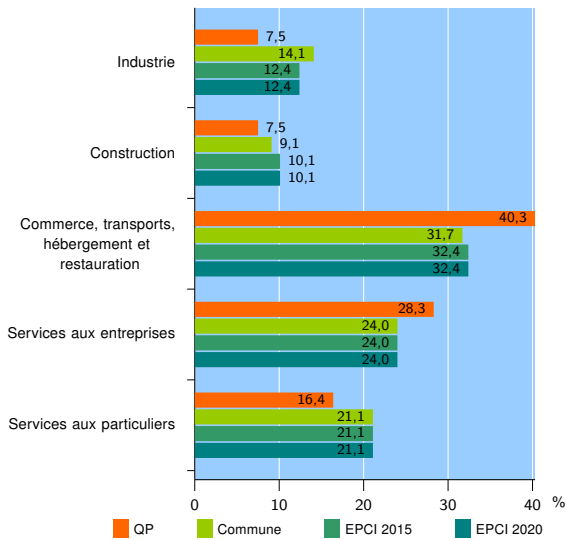
EPCI 2020 : CA Territoire de la Côte Ouest (TCO)

### Activité des établissements

	QP	Commune	EPCI 2015	EPCI 2020
<b>Nombre d'établissements</b>	<b>67</b>	<b>11 349</b>	<b>20 983</b>	<b>20 983</b>
Industrie	5	1 603	2 609	2 609
Construction	5	1 038	2 124	2 124
Commerce, transports, hébergement et restauration	27	3 594	6 795	6 795
Dont : commerce de gros <sup>1</sup>	4	746	1 419	1 419
commerce de détail <sup>1</sup>	13	1 427	2 604	2 604
Services aux entreprises	19	2 720	5 027	5 027
Services aux particuliers	11	2 394	4 428	4 428
Dont : enseignement, santé et action sociale	6	1 681	3 128	3 128

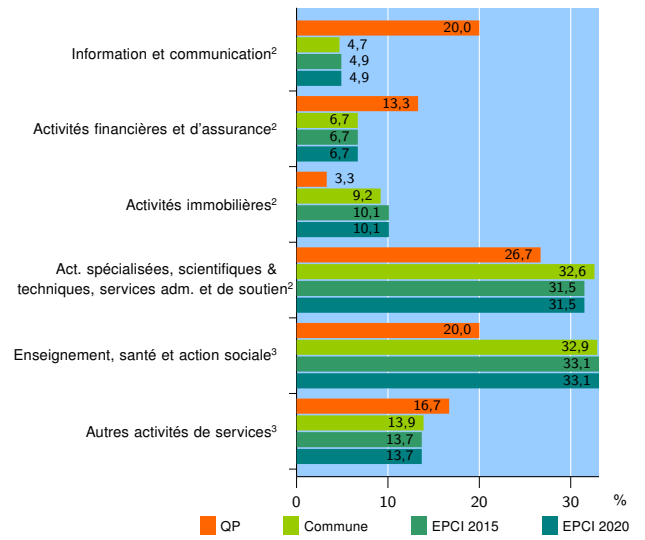
Source : Insee, Répertoire des entreprises et des établissements<sup>4</sup> (Sirene) au 31/12/2019

### Activité des établissements



Source : Insee, Répertoire des entreprises et des établissements<sup>4</sup> (Sirene) au 31/12/2019

### Activité des établissements de service



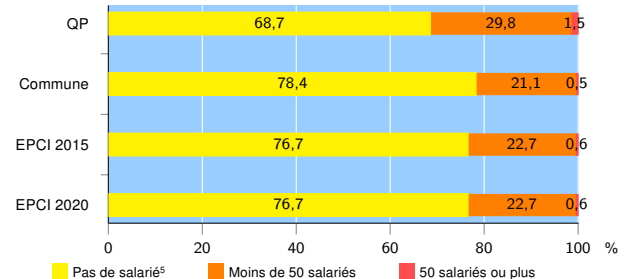
Source : Insee, Répertoire des entreprises et des établissements<sup>4</sup> (Sirene) au 31/12/2019

### Démographie d'établissements

	QP	Commune	EPCI 2015	EPCI 2020
<b>Créations et transferts d'établissements</b>	<b>1</b>	<b>1 872</b>	<b>3 541</b>	<b>3 541</b>
Part des transferts (%)	0,0	27,6	24,3	24,3
Part des créations (%)	100,0	72,4	75,7	75,7
Part de micro-entrepreneurs parmi les créations d'établissements (%)	s	43,5	44,3	44,3
<b>Taux de créations et transferts (%)</b>	<b>1,5</b>	<b>16,5</b>	<b>16,9</b>	<b>16,9</b>

Source : Insee, Répertoire des entreprises et des établissements<sup>4</sup> (Sirene) en 2020

### Taille des établissements



Source : Insee, Répertoire des entreprises et des établissements<sup>4</sup> (Sirene) au 31/12/2019

<sup>1</sup> : À l'exception des automobiles et des motocycles

<sup>2</sup> : Services aux entreprises

<sup>3</sup> : Services aux particuliers

<sup>4</sup> : Établissements du champ marchand non agricole

<sup>5</sup> : Y compris inconnu et non enregistré

### Signes conventionnels utilisés

s : secret statistique (y compris entre indicateurs et entre zones géographiques)

nd : donnée non disponible ou non diffusable

/// : donnée non calculable (ex. pas d'EPCI 2015)