

## Tissu économique

### Zone étudiée

QP Savanna Kayamb - Corbeil Bout De L'Etang (QP974041)

### Zones de comparaison

Commune 2014 : Saint-Paul

EPCI 2015 : CA Territoire de la Côte Ouest (Tco)

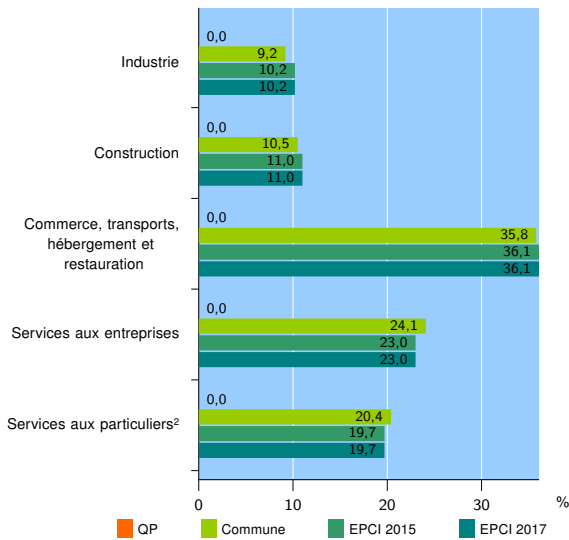
EPCI 2017 : CA Territoire de la Côte Ouest (Tco)

### Activité des établissements

	QP	Commune	EPCI 2015	EPCI 2017
<b>Nombre d'établissements</b>	nd	8 238	15 607	15 607
Industrie	nd	755	1 589	1 589
Construction	nd	864	1 719	1 719
Commerce, transports, hébergement et restauration	nd	2 949	5 627	5 627
Dont : commerce de gros <sup>1</sup>	nd	615	1 203	1 203
commerce de détail <sup>1</sup>	nd	1 261	2 272	2 272
Services aux entreprises	nd	1 990	3 598	3 598
Services aux particuliers <sup>2</sup>	nd	1 680	3 074	3 074
Dont : enseignement, santé et action sociale	nd	1 205	2 232	2 232

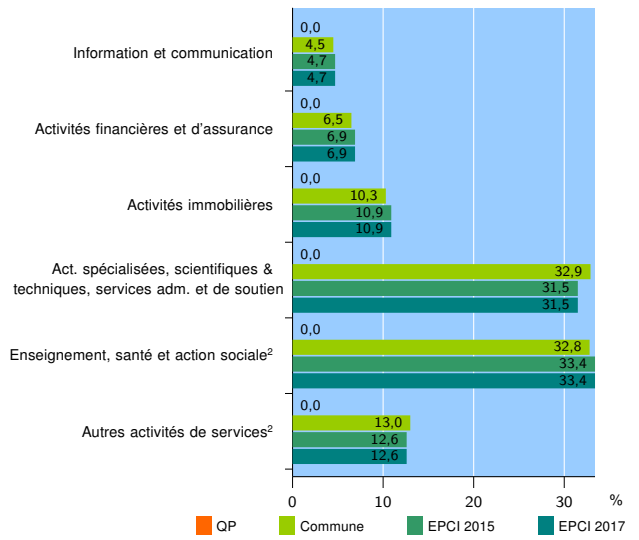
Source : Insee, Répertoire des entreprises et des établissements<sup>3</sup> (Sirene) au 01/01/2015

### Activité des établissements



Source : Insee, Répertoire des entreprises et des établissements<sup>3</sup> (Sirene) au 01/01/2015

### Activité des établissements de service



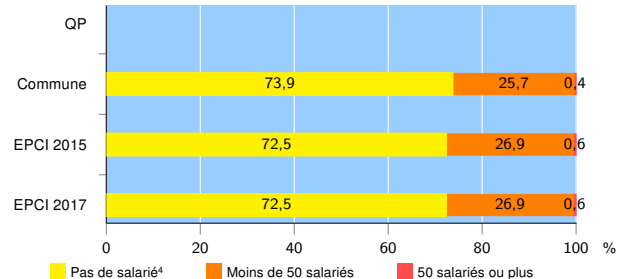
Source : Insee, Répertoire des entreprises et des établissements<sup>3</sup> (Sirene) au 01/01/2015

### Démographie d'établissements

	QP	Commune	EPCI 2015	EPCI 2017
<b>Créations et transferts d'établissements</b>	nd	1 332	2 450	2 450
Part des transferts (%)	nd	25,8	24,8	24,8
Part des créations (%)	nd	74,2	75,2	75,2
Part de micro-entrepreneurs parmi les créations d'établissements (%)	nd	24,7	23,1	23,1
<b>Taux de créations et transferts (%)</b>	nd	16,2	15,7	15,7

Source : Insee, Répertoire des entreprises et des établissements<sup>3</sup> (Sirene) en 2015

### Taille des établissements



Source : Insee, Répertoire des entreprises et des établissements<sup>3</sup> (Sirene) au 01/01/2015

<sup>1</sup> : À l'exception des automobiles et des motocycles

<sup>2</sup> : Les services aux particuliers sont composés de l'enseignement, santé et action sociale ainsi que des autres activités de service

<sup>3</sup> : Établissements du champ marchand non agricole

<sup>4</sup> : Y compris inconnu et non enregistré

### Signes conventionnels utilisés

s : secret statistique (y compris entre indicateurs et entre zones géographiques)  
nd : données non disponibles ou non diffusables (ex. mauvaise qualité de géolocalisation)  
/// : absence de résultat due à la nature des choses (ex. pas d'EPCI 2015)