

Tissu économique

Zone étudiée

QP Plateau Caillou Centre (QP974037)

Zones de comparaison

Commune 2020 : Saint-Paul

EPCI 2015 : CA Territoire de la Côte Ouest (Tco)

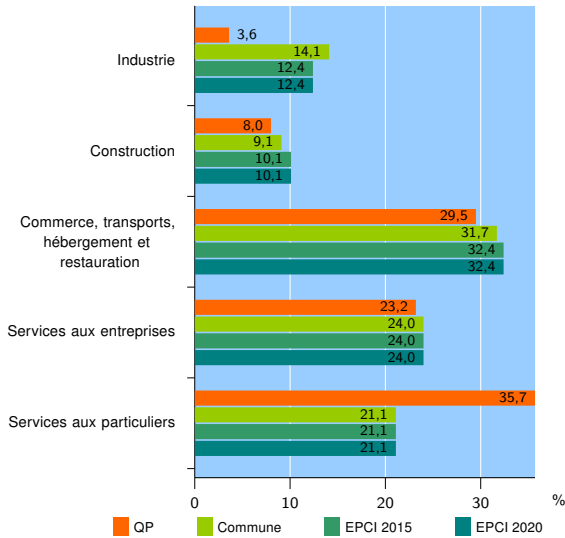
EPCI 2020 : CA Territoire de la Côte Ouest (TCO)

Activité des établissements

| | QP | Commune | EPCI 2015 | EPCI 2020 |
|---|------------|---------------|---------------|---------------|
| Nombre d'établissements | 112 | 11 349 | 20 983 | 20 983 |
| Industrie | 4 | 1 603 | 2 609 | 2 609 |
| Construction | 9 | 1 038 | 2 124 | 2 124 |
| Commerce, transports, hébergement et restauration | 33 | 3 594 | 6 795 | 6 795 |
| Dont : commerce de gros ¹ | 10 | 746 | 1 419 | 1 419 |
| commerce de détail ¹ | 14 | 1 427 | 2 604 | 2 604 |
| Services aux entreprises | 26 | 2 720 | 5 027 | 5 027 |
| Services aux particuliers | 40 | 2 394 | 4 428 | 4 428 |
| Dont : enseignement, santé et action sociale | 28 | 1 681 | 3 128 | 3 128 |

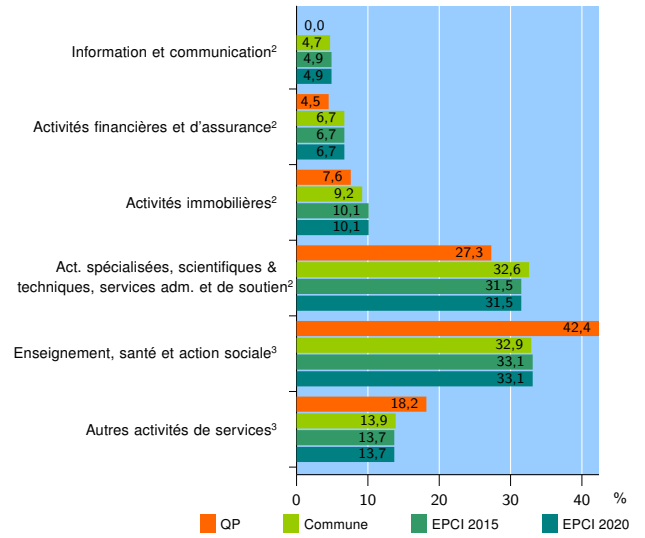
Source : Insee, Répertoire des entreprises et des établissements⁴ (Sirene) au 31/12/2019

Activité des établissements



Source : Insee, Répertoire des entreprises et des établissements⁴ (Sirene) au 31/12/2019

Activité des établissements de service



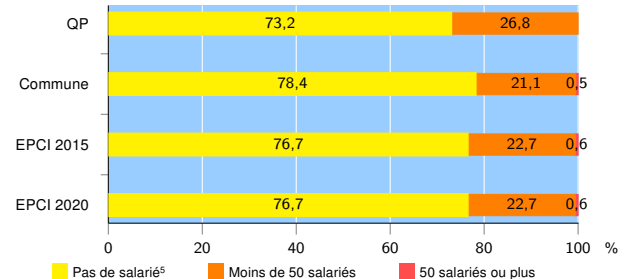
Source : Insee, Répertoire des entreprises et des établissements⁴ (Sirene) au 31/12/2019

Démographie d'établissements

| | QP | Commune | EPCI 2015 | EPCI 2020 |
|--|------------|--------------|--------------|--------------|
| Créations et transferts d'établissements | 9 | 1 872 | 3 541 | 3 541 |
| Part des transferts (%) | 44,4 | 27,6 | 24,3 | 24,3 |
| Part des créations (%) | 55,6 | 72,4 | 75,7 | 75,7 |
| Part de micro-entrepreneurs parmi les créations d'établissements (%) | s | 43,5 | 44,3 | 44,3 |
| Taux de créations et transferts (%) | 8,0 | 16,5 | 16,9 | 16,9 |

Source : Insee, Répertoire des entreprises et des établissements⁴ (Sirene) en 2020

Taille des établissements



Source : Insee, Répertoire des entreprises et des établissements⁴ (Sirene) au 31/12/2019

¹ : À l'exception des automobiles et des motocycles

² : Services aux entreprises

³ : Services aux particuliers

⁴ : Établissements du champ marchand non agricole

⁵ : Y compris inconnu et non enregistré

Signes conventionnels utilisés

s : secret statistique (y compris entre indicateurs et entre zones géographiques)

nd : donnée non disponible ou non diffusable

/// : donnée non calculable (ex. pas d'EPCI 2015)