

## Zone étudiée

QP Primat (QP974034)

## Zones de comparaison

Commune : Saint-Denis

EPCI 2015 : CA Intercommunale du Nord de la Réunion (Cinor)

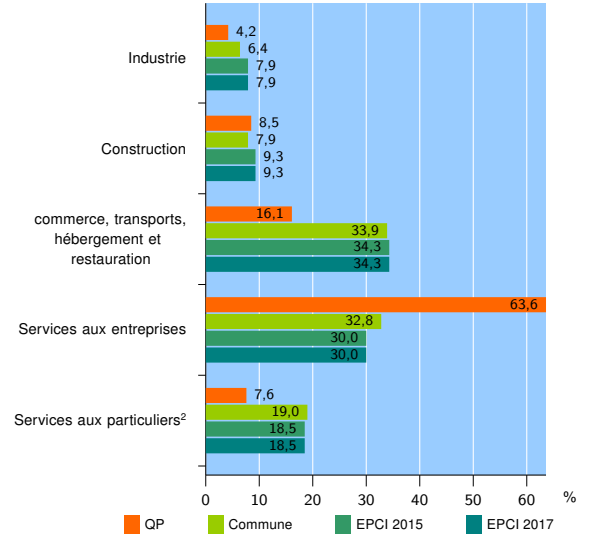
EPCI 2017 : CA Intercommunale du Nord de la Réunion (Cinor)

### Activité des établissements

	QP	Commune	EPCI 2015	EPCI 2017
<b>Nombre d'établissements</b>	<b>118</b>	<b>11 898</b>	<b>14 896</b>	<b>14 896</b>
Industrie	5	757	1 174	1 174
Construction	10	937	1 389	1 389
Commerce, transports, hébergement et restauration	19	4 035	5 108	5 108
Dont : commerce de gros <sup>1</sup>	8	919	1 105	1 105
commerce de détail <sup>1</sup>	7	1 797	2 196	2 196
Services aux entreprises	75	3 901	4 469	4 469
Services aux particuliers <sup>2</sup>	9	2 268	2 756	2 756
Dont : enseignement, santé et action sociale	4	1 536	1 869	1 869

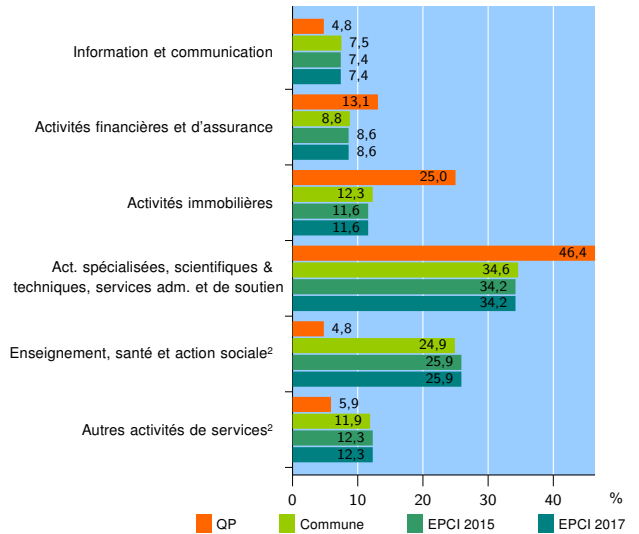
Source : Insee, Répertoire des entreprises et des établissements<sup>3</sup> (Sirene) au 01/01/2015

### Activité des établissements



Source : Insee, Répertoire des entreprises et des établissements<sup>3</sup> (Sirene) au 01/01/2015

### Activité des établissements de service



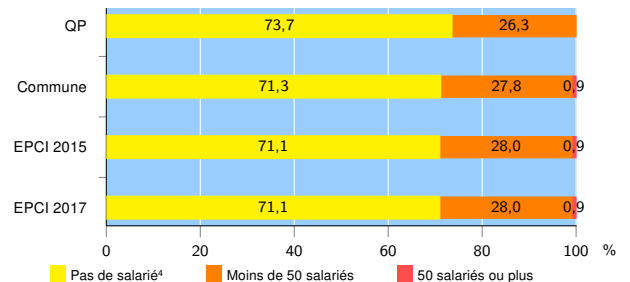
Source : Insee, Répertoire des entreprises et des établissements<sup>3</sup> (Sirene) au 01/01/2015

### Démographie d'établissements

	QP	Commune	EPCI 2015	EPCI 2017
<b>Créations et transferts d'établissements</b>	<b>8</b>	<b>1 677</b>	<b>2 153</b>	<b>2 153</b>
Part des transferts (%)	50,0	25,2	24,7	24,7
Part des créations (%)	50,0	74,8	75,3	75,3
Part d'auto-entrepreneurs parmi les créations d'établissements (%)	s	20,5	20,4	20,4
<b>Taux de créations et transferts (%)</b>	<b>6,8</b>	<b>14,1</b>	<b>14,5</b>	<b>14,5</b>

Source : Insee, Répertoire des entreprises et des établissements<sup>3</sup> (Sirene) en 2015

### Taille des établissements



Source : Insee, Répertoire des entreprises et des établissements<sup>3</sup> (Sirene) au 01/01/2015

<sup>1</sup> : À l'exception des automobiles et des motocycles

<sup>2</sup> : Les services aux particuliers sont composés de l'enseignement, santé et action sociale ainsi que des autres activités de service

<sup>3</sup> : Établissements du champ marchand non agricole

<sup>4</sup> : Y compris inconnu et non enregistré

#### Signes conventionnels utilisés

s : secret statistique (y compris entre indicateurs et entre zones géographiques)

nd : données non disponibles ou non diffusables (ex. mauvaise qualité de géolocalisation)

/// : absence de résultat due à la nature des choses (ex. pas d'EPCI 2015)