

Zone étudiée

QP La Source - Bellepierre (QP974030)

Zones de comparaison

Commune 2022 : Saint-Denis

EPCI 2015 : CA Intercommunale du Nord de la Réunion (Cinor)

EPCI 2022 : CA Intercommunale du Nord de la Réunion (CINOR)

Premier degré

Écoles¹

	QP	Commune	EPCI 2015	EPCI 2022
Nombre d'écoles maternelles ²	1	30	38	38
dont en Rep	0	7	11	11
dont en Rep+	1	13	13	13
dont privées	0	0	0	0
Nombre d'écoles élémentaires ²	0	27	34	34
dont en Rep	0	5	9	9
dont en Rep+	0	12	12	12
dont privées	0	1	1	1
Nombre d'écoles primaires ²	0	22	41	41
dont en Rep	0	2	4	4
dont en Rep+	0	5	5	5
dont privées	0	5	8	8

Écoliers (lieu de scolarisation)¹

	QP	Commune	EPCI 2015	EPCI 2022
Nombre d'écoliers	231	19 448	27 336	27 336
dont en niveau préélémentaire ²	231	7 240	10 116	10 116
dont moins de 3 ans	20	297	315	315

Note de lecture : 19 448 écoliers sont scolarisés dans une école située dans la commune dans laquelle se situe le QP. Parmi ces élèves, 7 240 sont en niveau préélémentaire.

Source : Ministère de l'Éducation nationale et de la jeunesse, Depp, année scolaire 2021-2022

¹Les écoles concernées par le QP sont celles situées dans le QP ou à moins de 100 mètres du QP.
²Les écoles maternelles n'ont que des élèves de niveau préélémentaire, les écoles élémentaires n'ont que des élèves de niveau élémentaire, les écoles primaires ont des élèves de niveau élémentaire et des élèves de niveau préélémentaire.

Note de lecture : 30 écoles maternelles sont situées dans la commune dans laquelle se situe le QP.
Source : Ministère de l'Éducation nationale et de la jeunesse, Depp, année scolaire 2021-2022

Second degré : les formations au collège

Établissements

	QP	Commune	EPCI 2015	EPCI 2022
Nombre de collèges ³	0	14	20	20
dont en Rep	0	2	4	4
dont en Rep+	0	5	5	5
dont privés	0	2	3	3

³Les collèges concernés par le QP sont ceux situés dans le QP ou à moins de 300 mètres du QP.
Note de lecture : 14 collèges sont situés dans la commune dans laquelle se situe le QP.

Source : Ministère de l'Éducation nationale et de la jeunesse, Depp, année scolaire 2021-2022

Répartition des élèves inscrits dans une formation au collège⁴ selon leur milieu social et leur lieu de résidence



⁴Effectifs hors SEGPA, ULIS, UPE2A, 3^e prépa métiers

Note de lecture : À la rentrée 2021, parmi l'ensemble des collégiens résidant dans la commune dans laquelle se situe le QP, 47,2 % sont issus d'un milieu social défavorisé.

Source : Ministère de l'Éducation nationale et de la jeunesse, Depp, année scolaire 2021-2022

Élèves (lieu de résidence de l'élève)

	QP	Commune	EPCI 2015	EPCI 2022
Nombre d'élèves scolarisés dans une formation au collège	137	9 529	12 625	12 625
dont filles	68	4 685	6 165	6 165
dont en Rep	6	1 086	2 330	2 330
dont en Rep+	124	3 632	3 711	3 711
dont en établissement privé	s	1 203	1 452	1 452
dont SEGPA, ULIS, UPE2A, 3 ^e prépa métiers	13	794	1 165	1 165

Note de lecture : À la rentrée 2021, 9 529 élèves inscrits dans une formation de niveau collège résident dans la commune dans laquelle se situe le QP.

Source : Ministère de l'Éducation nationale et de la jeunesse, Depp, année scolaire 2021-2022

Retard scolaire dans les formations collège⁴ (lieu de résidence de l'élève)

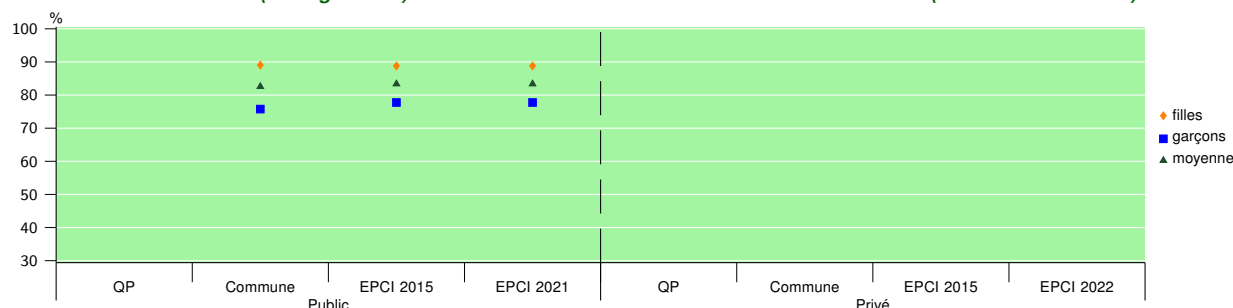
	QP	Commune	EPCI 2015	EPCI 2022
Taux de retard en 6 ^e (%)	s	6,1	5,3	5,3
Taux de retard des filles, parmi les filles en 6 ^e (%)	s	4,2	3,9	3,9
Taux de retard en 3 ^e (%)	19,2	8,4	7,6	7,6
Taux de retard des filles, parmi les filles en 3 ^e (%)	s	6,5	5,8	5,8

⁴Effectifs hors SEGPA, ULIS, UPE2A, 3^e prépa métiers

Note de lecture : À la rentrée 2021, parmi l'ensemble des collégiens résidant dans la commune dans laquelle se situe le QP, 6,1 % sont en retard en sixième. Pour les seules collégiennes de cette commune, le taux de retard est 4,2 %.

Source : Ministère de l'Éducation nationale et de la jeunesse, Depp, année scolaire 2021-2022

Taux de réussite au brevet (série générale) selon le secteur d'établissement⁵ et le sexe de l'élève (lieu de scolarisation)



⁵Les collèges concernés par le QP sont ceux situés dans le QP ou à moins de 300 mètres du QP.

Note de lecture : À la session 2022, le taux de réussite au DNB est de 82,6 % pour les collèges publics situés dans la commune dans laquelle se situe le QP.

Source : Ministère de l'Éducation nationale et de la jeunesse, Depp, année scolaire 2021-2022

Éducation (2/2)



Tous les chiffres et leur documentation disponibles sur insee.fr

Zone étudiée

QP La Source - Bellepierre (QP974030)

Zones de comparaison

Commune 2020 : Saint-Denis

EPCI 2015 : CA Intercommunale du Nord de la Réunion (Cinor)

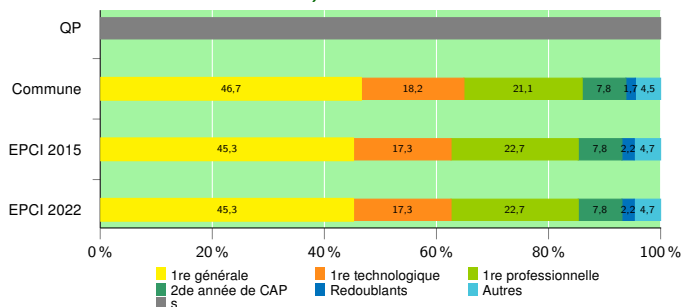
EPCI 2022 : CA Intercommunale du Nord de la Réunion (CINOR)



Fiche mise à jour le 26/02/2024
Version : 2023

Second degré : parcours à l'issue du collège

Orientation des élèves scolarisés deux ans après la troisième (lieu de scolarisation en troisième)



Note de lecture : 46,7 % des élèves qui étaient scolarisés en troisième à la rentrée 2019 au sein d'un collège situé dans la commune dans laquelle se situe le QP se retrouvent en première générale à la rentrée 2021.

Source : Ministère de l'Éducation nationale et de la jeunesse, Depp, année scolaire 2021-2022

Scolarisation (lieu de résidence)

	QP	Commune	EPCI 2015	EPCI 2022
Part des 16 à 25 ans non scolarisés et sans emploi (%)	nd	25,5	27,2	27,2

Note de lecture : Parmi les jeunes de 16 à 25 ans résidant dans la commune dans laquelle se situe le QP, 25,5% sont non scolarisés et sans emploi.

Source : Insee, Recensement de la Population 2019

Centre de formation d'apprentis (CFA)

	Commune	EPCI 2015	EPCI 2022
Nombre de centres de formation d'apprentis (y compris agriculture)	27	34	34
dont privés	24	31	31

Note de lecture : La commune dans laquelle se situe le QP compte 27 CFA.

Source : Insee, Base Permanente des Equipements 2021

Second degré : les formations au lycée

Établissements

	Commune	EPCI 2015	EPCI 2022
Nombre de lycées	10	14	14
Nombre de lycées d'enseignement général et technologique ⁵	6	8	8
dont privés	1	1	1
Nombre de lycées d'enseignement professionnel	4	6	6
dont privés	1	2	2

⁵ Les lycées généraux et technologiques incluent les lycées polyvalents

Note de lecture : La commune dans laquelle se situe le QP compte 10 lycée(s) d'enseignement général et technologique.

Source : Ministère de l'Éducation nationale et de la jeunesse, Depp, année scolaire 2021-2022

Élèves (lieu de résidence de l'élève)

	QP	Commune	EPCI 2015	EPCI 2022
Élèves scolarisés dans une formation générale ou technologique des lycées	42	4 547	6 355	6 355
dont filles	24	2 526	3 524	3 524
dont en établissement privé	s	583	726	726
Élèves scolarisés dans une formation professionnelle des lycées	44	2 541	3 616	3 616
dont filles	23	1 099	1 502	1 502

Note de lecture : Parmi les élèves résidant dans la commune dans laquelle se situe le QP, 4 547 sont scolarisés dans une formation générale et technologique en lycée.

Source : Ministère de l'Éducation nationale et de la jeunesse, Depp, année scolaire 2021-2022

Retard scolaire dans les formations générales ou technologiques en lycées (lieu de résidence de l'élève)

	QP	Commune	EPCI 2015	EPCI 2022
Taux de retard en 2 ^{de} (%)	s	6,0	5,8	5,8
Taux de retard des filles, parmi les filles en 2 ^{de} (%)	s	4,8	4,9	4,9
Taux de retard en terminale (%)	s	10,0	9,4	9,4
Taux de retard des filles, parmi les filles en terminale (%)	s	8,9	8,3	8,3

Note de lecture : Parmi les élèves résidant dans la commune dans laquelle se situe le QP, 6,0 % sont en retard en seconde générale et technologique.

Source : Ministère de l'Éducation nationale et de la jeunesse, Depp, année scolaire 2021-2022

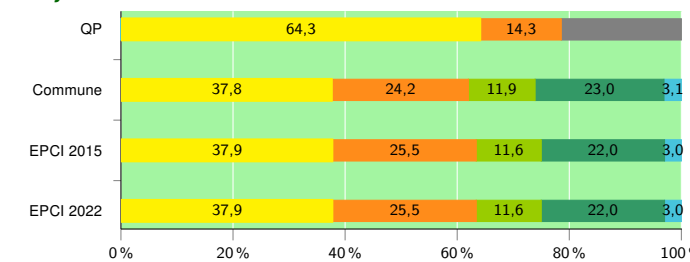
Retard scolaire dans les formations professionnelles en lycée (lieu de résidence de l'élève)

	QP	Commune	EPCI 2015	EPCI 2022
Taux de retard en 2 ^{de} (%)	s	21,7	22,2	22,2
Taux de retard des filles, parmi les filles en 2 ^{de} (%)	s	21,1	21,4	21,4
Taux de retard en terminale (%)	s	31,2	31,1	31,1
Taux de retard des filles, parmi les filles en terminale (%)	s	29,2	29,9	29,9

Note de lecture : Parmi les élèves résidant dans la commune dans laquelle se situe le QP, 21,7 % sont en retard en seconde professionnelle.

Source : Ministère de l'Éducation nationale et de la jeunesse, Depp, année scolaire 2021-2022

Répartition des élèves inscrits dans une formation générale ou technologique des lycées selon leur milieu social et leur lieu de résidence

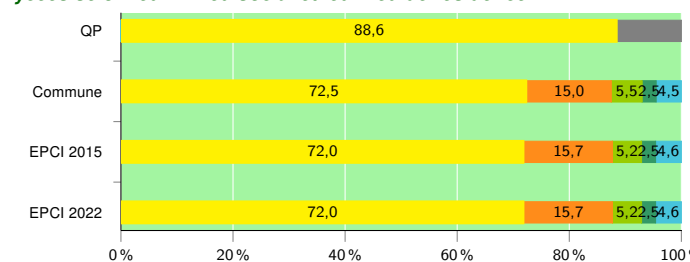


PCS : Défavorisée, Moyenne, Favorisée, Très favorisée, Non renseignée

Note de lecture : Dans la commune dans laquelle se situe le QP, 37,8 % des élèves scolarisés dans une formation générale et technologique en lycée sont enfants d'ouvriers ou d'inactifs (PCS défavorisée).

Source : Ministère de l'Éducation nationale et de la jeunesse, Depp, année scolaire 2021-2022

Répartition des élèves inscrits dans une formation professionnelle des lycées selon leur milieu social et leur lieu de résidence



PCS : Défavorisée, Moyenne, Favorisée, Très favorisée, Non renseignée

Note de lecture : Dans la commune dans laquelle se situe le QP, 72,5 % des élèves scolarisés dans une formation professionnelle en lycée sont enfants d'ouvriers ou d'inactifs (PCS défavorisée).

Source : Ministère de l'Éducation nationale et de la jeunesse, Depp, année scolaire 2021-2022

Signes conventionnels utilisés

s : secret statistique (y compris entre indicateurs et entre zones géographiques)

nd : donnée non disponible ou non diffusable ou non significative

/// : donnée non calculable (ex. pas d'EPCI 2015)