

## Zone étudiée

QP Le Bas De La Rivière (QP974026)

## Zones de comparaison

Commune : Saint-Denis

EPCI 2015 : CA Intercommunale du Nord de la Réunion (Cinor)

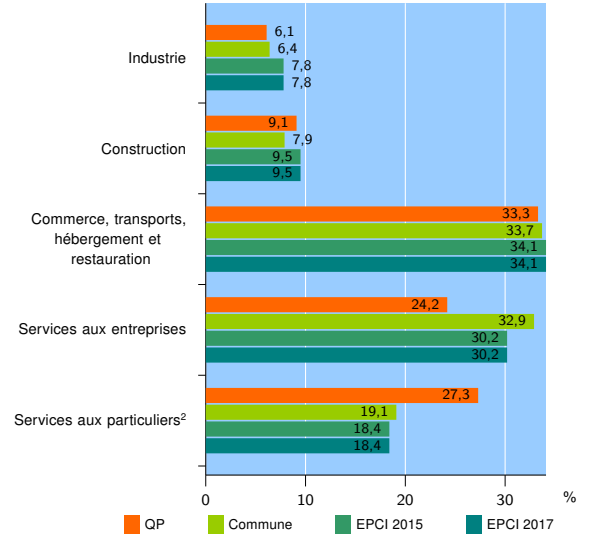
EPCI 2017 : CA Intercommunale du Nord de la Réunion (Cinor)

### Activité des établissements

	QP	Commune	EPCI 2015	EPCI 2017
<b>Nombre d'établissements</b>	<b>33</b>	<b>12 143</b>	<b>15 277</b>	<b>15 277</b>
Industrie	2	771	1 195	1 195
Construction	3	965	1 447	1 447
Commerce, transports, hébergement et restauration	11	4 093	5 203	5 203
Dont : commerce de gros <sup>1</sup>	3	929	1 115	1 115
commerce de détail <sup>1</sup>	5	1 816	2 220	2 220
Services aux entreprises	8	3 998	4 618	4 618
Services aux particuliers <sup>2</sup>	9	2 316	2 814	2 814
Dont : enseignement, santé et action sociale	8	1 570	1 908	1 908

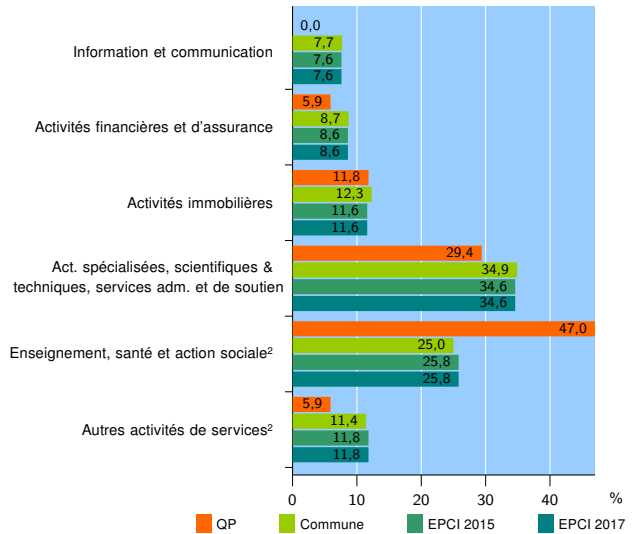
Source : Insee, Répertoire des entreprises et des établissements<sup>3</sup> (Sirene) au 31/12/2015

### Activité des établissements



Source : Insee, Répertoire des entreprises et des établissements<sup>3</sup> (Sirene) au 31/12/2015

### Activité des établissements de service



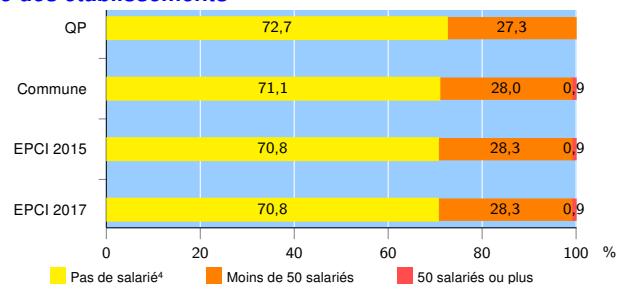
Source : Insee, Répertoire des entreprises et des établissements<sup>3</sup> (Sirene) au 31/12/2015

### Démographie d'établissements

	QP	Commune	EPCI 2015	EPCI 2017
<b>Créations et transferts d'établissements</b>	<b>6</b>	<b>1 815</b>	<b>2 309</b>	<b>2 309</b>
Part des transferts (%)	16,7	25,1	24,2	24,2
Part des créations (%)	83,3	74,9	75,8	75,8
Part d'auto-entrepreneurs parmi les créations d'établissements (%)	s	18,0	17,3	17,3
<b>Taux de créations et transferts (%)</b>	<b>18,2</b>	<b>14,9</b>	<b>15,1</b>	<b>15,1</b>

Source : Insee, Répertoire des entreprises et des établissements<sup>3</sup> (Sirene) en 2016

### Taille des établissements



Source : Insee, Répertoire des entreprises et des établissements<sup>3</sup> (Sirene) au 31/12/2015

<sup>1</sup> : À l'exception des automobiles et des motocycles

<sup>2</sup> : Les services aux particuliers sont composés de l'enseignement, santé et action sociale ainsi que des autres activités de service

<sup>3</sup> : Établissements du champ marchand non agricole

<sup>4</sup> : Y compris inconnu et non enregistré

#### Signes conventionnels utilisés

s : secret statistique (y compris entre indicateurs et entre zones géographiques)

nd : données non disponibles ou non diffusables (ex. mauvaise qualité de géolocalisation)

/// : absence de résultat due à la nature des choses (ex. pas d'EPCI 2015)