

Tissu économique

Zone étudiée

QP Le Verger - La Découverte (QP974015)

Zones de comparaison

Commune 2018 : Sainte-Marie

EPCI 2015 : CA Intercommunale du Nord de la Réunion (Cinor)

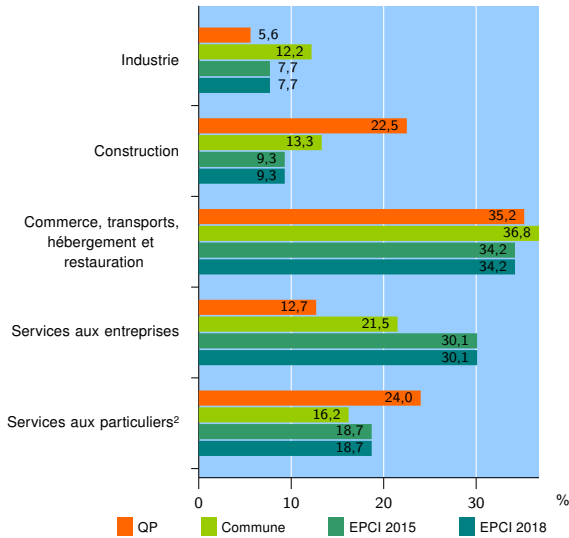
EPCI 2018 : CA Intercommunale du Nord de la Réunion (Cinor)

Activité des établissements

	QP	Commune	EPCI 2015	EPCI 2018
Nombre d'établissements	71	2 274	16 025	16 025
Industrie	4	278	1 232	1 232
Construction	16	302	1 498	1 498
Commerce, transports, hébergement et restauration	25	837	5 480	5 480
Dont : commerce de gros ¹	2	153	1 204	1 204
commerce de détail ¹	7	294	2 300	2 300
Services aux entreprises	9	488	4 826	4 826
Services aux particuliers ²	17	369	2 989	2 989
Dont : enseignement, santé et action sociale	12	252	2 033	2 033

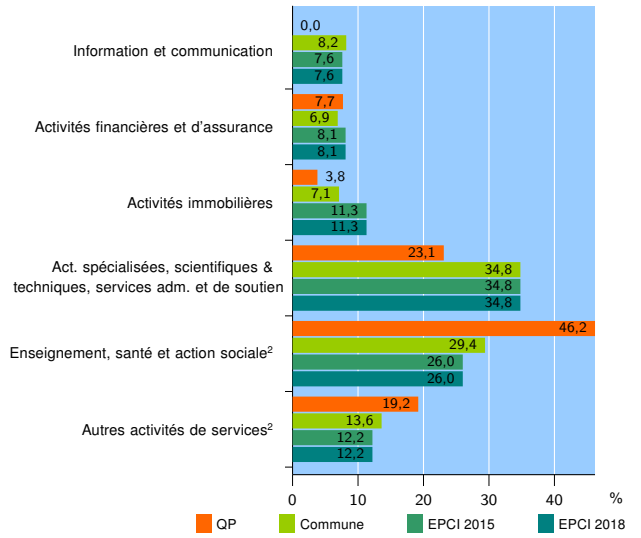
Source : Insee, Répertoire des entreprises et des établissements³ (Sirene) au 31/12/2016

Activité des établissements



Source : Insee, Répertoire des entreprises et des établissements³ (Sirene) au 31/12/2016

Activité des établissements de service



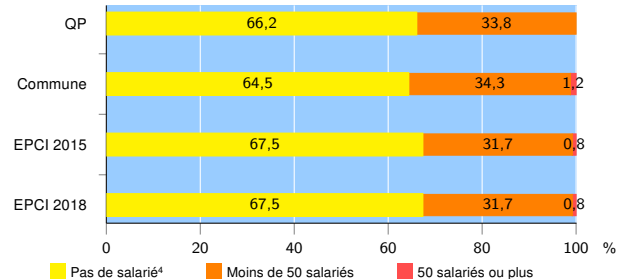
Source : Insee, Répertoire des entreprises et des établissements³ (Sirene) au 31/12/2016

Démographie d'établissements

	QP	Commune	EPCI 2015	EPCI 2018
Créations et transferts d'établissements	12	347	2 280	2 280
Part des transferts (%)	8,3	23,6	25,3	25,3
Part des créations (%)	91,7	76,4	74,7	74,7
Part de micro-entrepreneurs parmi les créations d'établissements (%)	s	25,7	25,4	25,4
Taux de créations et transferts (%)	16,9	15,3	14,2	14,2

Source : Insee, Répertoire des entreprises et des établissements³ (Sirene) en 2017

Taille des établissements



Source : Insee, Répertoire des entreprises et des établissements³ (Sirene) au 31/12/2016

¹ : À l'exception des automobiles et des motocycles

² : Les services aux particuliers sont composés de l'enseignement, santé et action sociale ainsi que des autres activités de service

³ : Établissements du champ marchand non agricole

⁴ : Y compris inconnu et non enregistré

Signes conventionnels utilisés

s : secret statistique (y compris entre indicateurs et entre zones géographiques)
nd : données non disponibles ou non diffusables (ex. mauvaise qualité de géolocalisation)
/// : absence de résultat due à la nature des choses (ex. pas d'EPCI 2015)