

## Tissu économique

### Zone étudiée

QP Centre Ville - Cités (QP974007)

### Zones de comparaison

Commune 2020 : Saint-Joseph

EPCI 2015 : CA du Sud

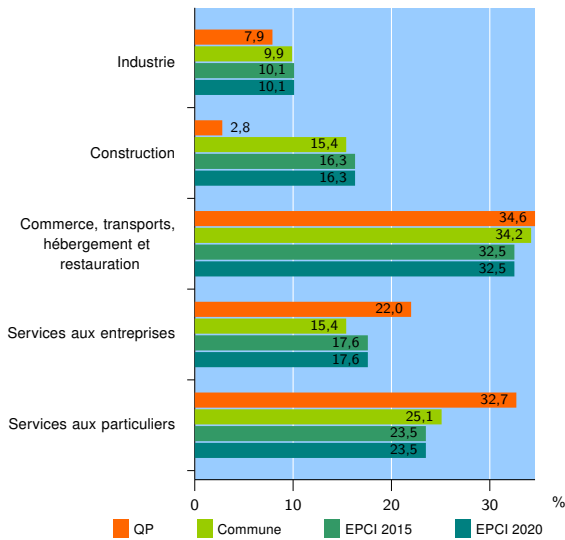
EPCI 2020 : CA du Sud

### Activité des établissements

	QP	Commune	EPCI 2015	EPCI 2020
<b>Nombre d'établissements</b>	<b>214</b>	<b>2 062</b>	<b>7 952</b>	<b>7 952</b>
Industrie	17	204	802	802
Construction	6	318	1 292	1 292
Commerce, transports, hébergement et restauration	74	705	2 585	2 585
Dont : commerce de gros <sup>1</sup>	3	75	356	356
commerce de détail <sup>1</sup>	49	330	1 113	1 113
Services aux entreprises	47	318	1 401	1 401
Services aux particuliers	70	517	1 872	1 872
Dont : enseignement, santé et action sociale	47	347	1 255	1 255

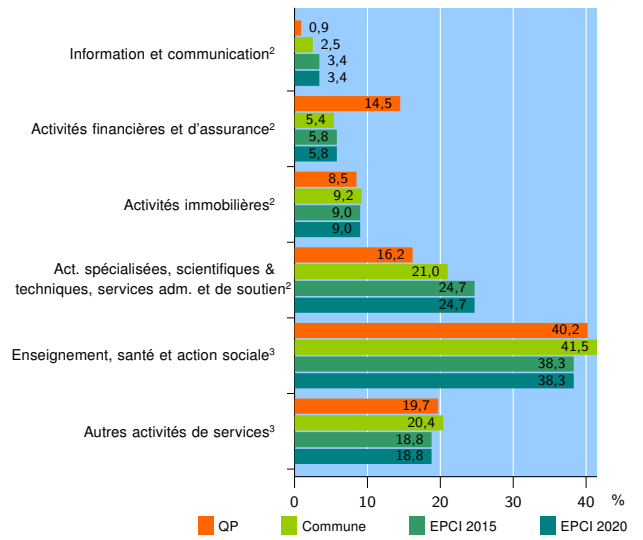
Source : Insee, Répertoire des entreprises et des établissements<sup>4</sup> (Sirene) au 31/12/2019

### Activité des établissements



Source : Insee, Répertoire des entreprises et des établissements<sup>4</sup> (Sirene) au 31/12/2019

### Activité des établissements de service



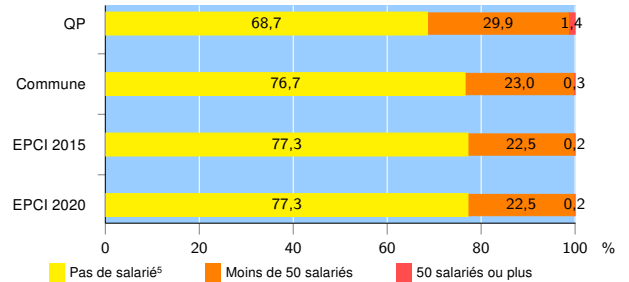
Source : Insee, Répertoire des entreprises et des établissements<sup>4</sup> (Sirene) au 31/12/2019

### Démographie d'établissements

	QP	Commune	EPCI 2015	EPCI 2020
<b>Créations et transferts d'établissements</b>	<b>25</b>	<b>381</b>	<b>1 485</b>	<b>1 485</b>
Part des transferts (%)	28,0	18,1	21,0	21,0
Part des créations (%)	72,0	81,9	79,0	79,0
Part de micro-entrepreneurs parmi les créations d'établissements (%)	33,3	48,7	51,0	51,0
<b>Taux de créations et transferts (%)</b>	<b>11,7</b>	<b>18,5</b>	<b>18,7</b>	<b>18,7</b>

Source : Insee, Répertoire des entreprises et des établissements<sup>4</sup> (Sirene) en 2020

### Taille des établissements



Source : Insee, Répertoire des entreprises et des établissements<sup>4</sup> (Sirene) au 31/12/2019

<sup>1</sup> : À l'exception des automobiles et des motocycles

<sup>2</sup> : Services aux entreprises

<sup>3</sup> : Services aux particuliers

<sup>4</sup> : Établissements du champ marchand non agricole

<sup>5</sup> : Y compris inconnu et non enregistré

### Signes conventionnels utilisés

s : secret statistique (y compris entre indicateurs et entre zones géographiques)

nd : donnée non disponible ou non diffusable

/// : donnée non calculable (ex. pas d'EPCI 2015)