

## Tissu économique

### Zone étudiée

QP Centre Ville - Cités (QP974007)

### Zones de comparaison

Commune 2018 : Saint-Joseph

EPCI 2015 : CA du Sud

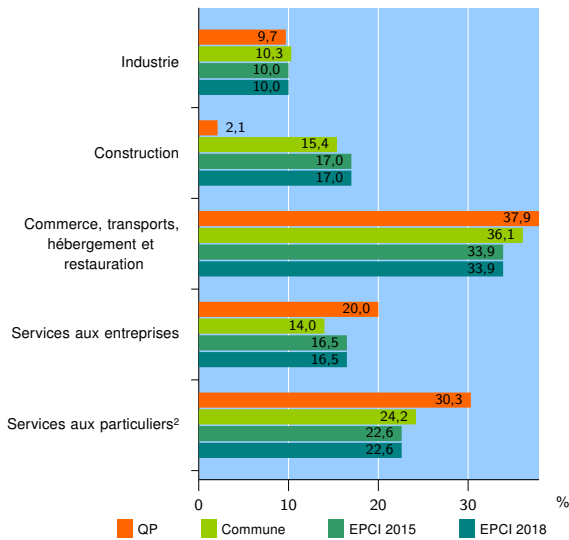
EPCI 2018 : CA du Sud

### Activité des établissements

	QP	Commune	EPCI 2015	EPCI 2018
<b>Nombre d'établissements</b>	<b>195</b>	<b>1 763</b>	<b>6 742</b>	<b>6 742</b>
Industrie	19	182	674	674
Construction	4	272	1 147	1 147
Commerce, transports, hébergement et restauration	74	637	2 284	2 284
Dont : commerce de gros <sup>1</sup>	3	69	333	333
commerce de détail <sup>1</sup>	53	306	998	998
Services aux entreprises	39	246	1 112	1 112
Services aux particuliers <sup>2</sup>	59	426	1 525	1 525
Dont : enseignement, santé et action sociale	41	302	1 038	1 038

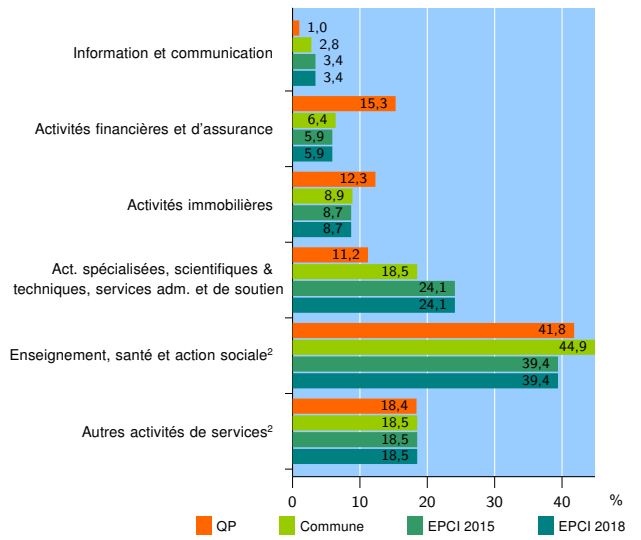
Source : Insee, Répertoire des entreprises et des établissements<sup>3</sup> (Sirene) au 31/12/2016

### Activité des établissements



Source : Insee, Répertoire des entreprises et des établissements<sup>3</sup> (Sirene) au 31/12/2016

### Activité des établissements de service



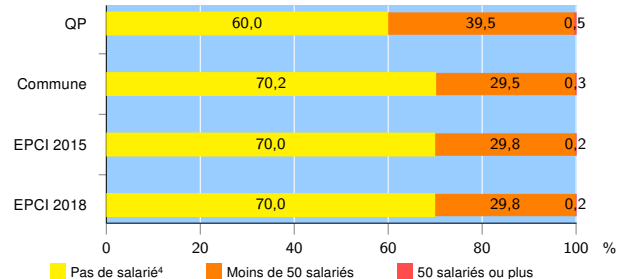
Source : Insee, Répertoire des entreprises et des établissements<sup>3</sup> (Sirene) au 31/12/2016

### Démographie d'établissements

	QP	Commune	EPCI 2015	EPCI 2018
<b>Créations et transferts d'établissements</b>	<b>29</b>	<b>290</b>	<b>1 152</b>	<b>1 152</b>
Part des transferts (%)	6,9	16,2	20,7	20,7
Part des créations (%)	93,1	83,8	79,3	79,3
Part de micro-entrepreneurs parmi les créations d'établissements (%)	25,9	31,7	28,9	28,9
<b>Taux de créations et transferts (%)</b>	<b>14,9</b>	<b>16,4</b>	<b>17,1</b>	<b>17,1</b>

Source : Insee, Répertoire des entreprises et des établissements<sup>3</sup> (Sirene) en 2017

### Taille des établissements



Source : Insee, Répertoire des entreprises et des établissements<sup>3</sup> (Sirene) au 31/12/2016

<sup>1</sup> : À l'exception des automobiles et des motocycles

<sup>2</sup> : Les services aux particuliers sont composés de l'enseignement, santé et action sociale ainsi que des autres activités de service

<sup>3</sup> : Établissements du champ marchand non agricole

<sup>4</sup> : Y compris inconnu et non enregistré

### Signes conventionnels utilisés

s : secret statistique (y compris entre indicateurs et entre zones géographiques)  
nd : données non disponibles ou non diffusables (ex. mauvaise qualité de géolocalisation)  
/// : absence de résultat due à la nature des choses (ex. pas d'EPCI 2015)