

Tissu économique

Zone étudiée

QP Cayenne - Butor - Les Quais (QP974006)

Zones de comparaison

Commune 2020 : Saint-Joseph

EPCI 2015 : CA du Sud

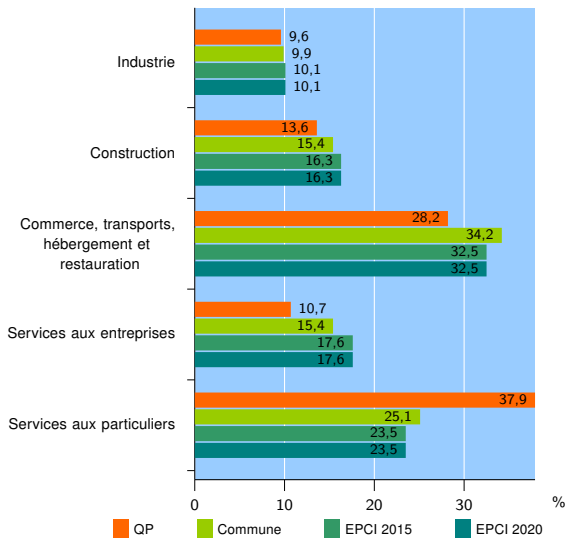
EPCI 2020 : CA du Sud

Activité des établissements

	QP	Commune	EPCI 2015	EPCI 2020
Nombre d'établissements	177	2 062	7 952	7 952
Industrie	17	204	802	802
Construction	24	318	1 292	1 292
Commerce, transports, hébergement et restauration	50	705	2 585	2 585
Dont : commerce de gros ¹	3	75	356	356
commerce de détail ¹	19	330	1 113	1 113
Services aux entreprises	19	318	1 401	1 401
Services aux particuliers	67	517	1 872	1 872
Dont : enseignement, santé et action sociale	51	347	1 255	1 255

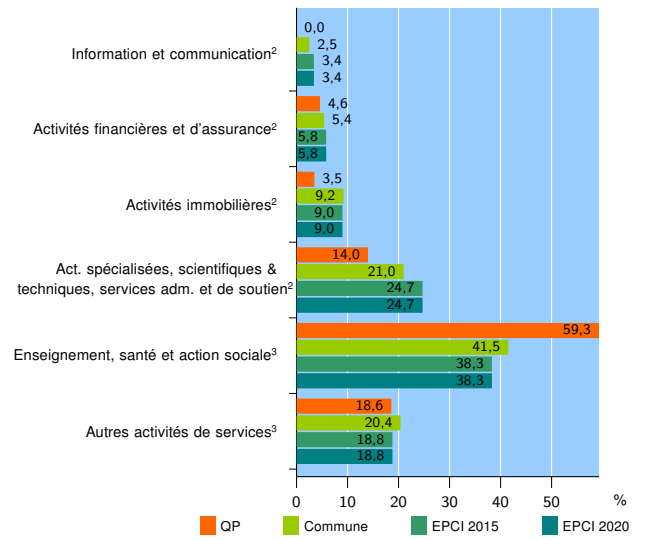
Source : Insee, Répertoire des entreprises et des établissements⁴ (Sirene) au 31/12/2019

Activité des établissements



Source : Insee, Répertoire des entreprises et des établissements⁴ (Sirene) au 31/12/2019

Activité des établissements de service



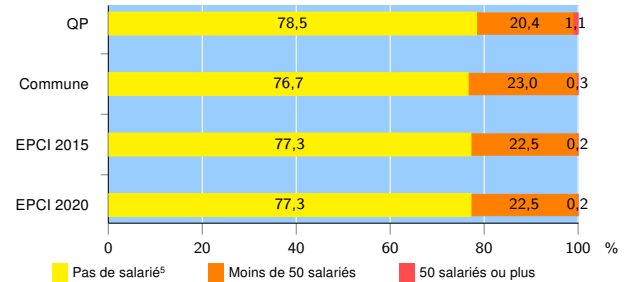
Source : Insee, Répertoire des entreprises et des établissements⁴ (Sirene) au 31/12/2019

Démographie d'établissements

	QP	Commune	EPCI 2015	EPCI 2020
Créations et transferts d'établissements	30	381	1 485	1 485
Part des transferts (%)	20,0	18,1	21,0	21,0
Part des créations (%)	80,0	81,9	79,0	79,0
Part de micro-entrepreneurs parmi les créations d'établissements (%)	54,2	48,7	51,0	51,0
Taux de créations et transferts (%)	16,9	18,5	18,7	18,7

Source : Insee, Répertoire des entreprises et des établissements⁴ (Sirene) en 2020

Taille des établissements



Source : Insee, Répertoire des entreprises et des établissements⁴ (Sirene) au 31/12/2019

¹ : À l'exception des automobiles et des motocycles

² : Services aux entreprises

³ : Services aux particuliers

⁴ : Établissements du champ marchand non agricole

⁵ : Y compris inconnu et non enregistré

Signes conventionnels utilisés

s : secret statistique (y compris entre indicateurs et entre zones géographiques)

nd : donnée non disponible ou non diffusable

/// : donnée non calculable (ex. pas d'EPCI 2015)