

Zone étudiée

QP Roche Maigre (QP974004)

Zones de comparaison

Commune : Saint-Louis

EPCI 2015 : CA Civis (Communauté Intercommunale des Villes Solidaires)

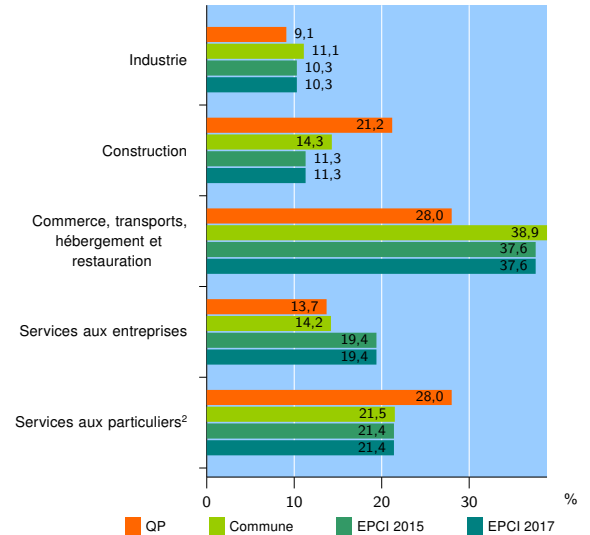
EPCI 2017 : CA Civis (Communauté Intercommunale des Villes Solidaires)

Activité des établissements

	QP	Commune	EPCI 2015	EPCI 2017
Nombre d'établissements	132	2 691	12 334	12 334
Industrie	12	298	1 268	1 268
Construction	28	384	1 393	1 393
Commerce, transports, hébergement et restauration	37	1 047	4 639	4 639
Dont : commerce de gros ¹	5	153	758	758
commerce de détail ¹	15	502	2 108	2 108
Services aux entreprises	18	383	2 399	2 399
Services aux particuliers ²	37	579	2 635	2 635
Dont : enseignement, santé et action sociale	34	417	1 867	1 867

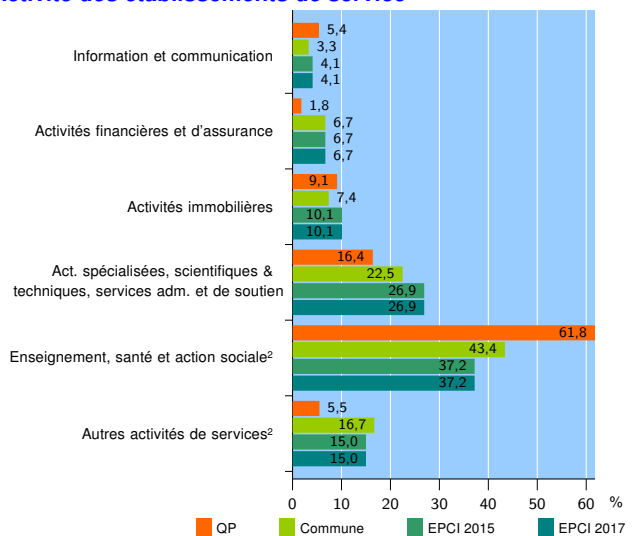
Source : Insee, Répertoire des entreprises et des établissements³ (Sirene) au 31/12/2015

Activité des établissements



Source : Insee, Répertoire des entreprises et des établissements³ (Sirene) au 31/12/2015

Activité des établissements de service



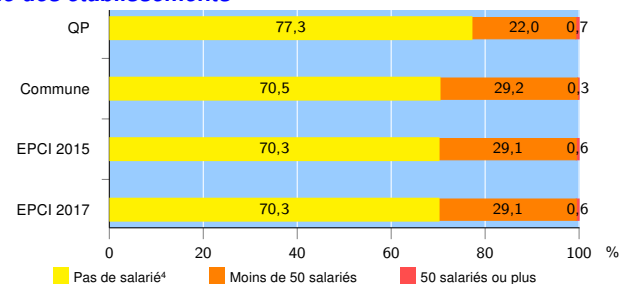
Source : Insee, Répertoire des entreprises et des établissements³ (Sirene) au 31/12/2015

Démographie d'établissements

	QP	Commune	EPCI 2015	EPCI 2017
Créations et transferts d'établissements	13	389	2 068	2 068
Part des transferts (%)	23,1	16,7	21,7	21,7
Part des créations (%)	76,9	83,3	78,3	78,3
Part d'auto-entrepreneurs parmi les créations d'établissements (%)	s	10,5	16,4	16,4
Taux de créations et transferts (%)	9,8	14,5	16,8	16,8

Source : Insee, Répertoire des entreprises et des établissements³ (Sirene) en 2016

Taille des établissements



Source : Insee, Répertoire des entreprises et des établissements³ (Sirene) au 31/12/2015

¹ : À l'exception des automobiles et des motocycles

² : Les services aux particuliers sont composés de l'enseignement, santé et action sociale ainsi que des autres activités de service

³ : Établissements du champ marchand non agricole

⁴ : Y compris inconnu et non enregistré

Signes conventionnels utilisés

s : secret statistique (y compris entre indicateurs et entre zones géographiques)

nd : données non disponibles ou non diffusables (ex. mauvaise qualité de géolocalisation)

/// : absence de résultat due à la nature des choses (ex. pas d'EPCI 2015)