

## Tissu économique

### Zone étudiée

QP La Rivière (QP974003)

### Zones de comparaison

Commune 2015 : Saint-Louis

EPCI 2015 : CA Civis (Communauté Intercommunale des Villes Solidaires)

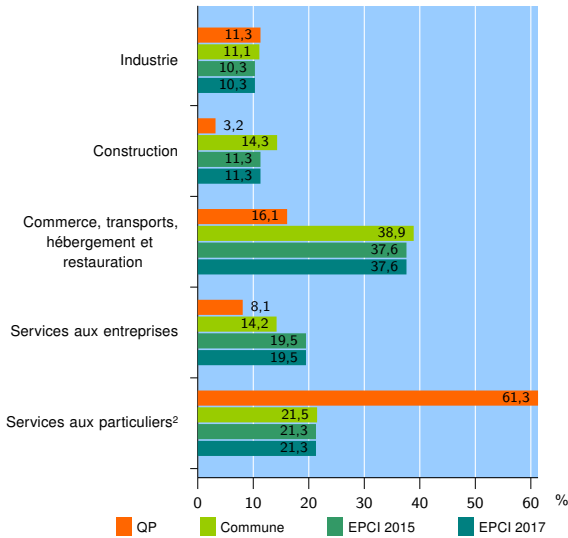
EPCI 2017 : CA Civis (Communauté Intercommunale des Villes Solidaires)

### Activité des établissements

	QP	Commune	EPCI 2015	EPCI 2017
<b>Nombre d'établissements</b>	<b>62</b>	<b>2 690</b>	<b>12 320</b>	<b>12 320</b>
Industrie	7	298	1 268	1 268
Construction	2	384	1 393	1 393
Commerce, transports, hébergement et restauration	10	1 047	4 639	4 639
Dont : commerce de gros <sup>1</sup>	2	153	758	758
commerce de détail <sup>1</sup>	6	502	2 108	2 108
Services aux entreprises	5	383	2 399	2 399
Services aux particuliers <sup>2</sup>	38	578	2 621	2 621
Dont : enseignement, santé et action sociale	31	417	1 867	1 867

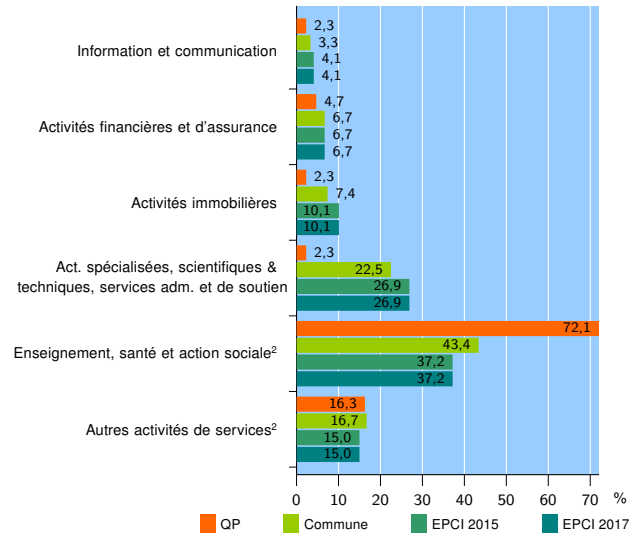
Source : Insee, Répertoire des entreprises et des établissements<sup>3</sup> (Sirene) au 31/12/2015

### Activité des établissements



Source : Insee, Répertoire des entreprises et des établissements<sup>3</sup> (Sirene) au 31/12/2015

### Activité des établissements de service



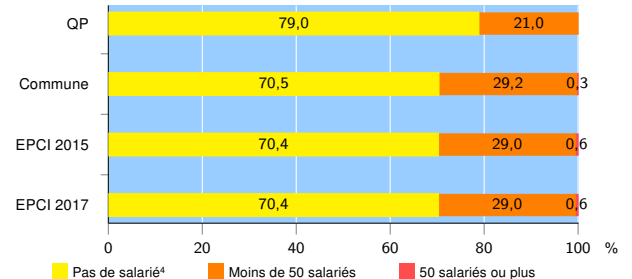
Source : Insee, Répertoire des entreprises et des établissements<sup>3</sup> (Sirene) au 31/12/2015

### Démographie d'établissements

	QP	Commune	EPCI 2015	EPCI 2017
<b>Créations et transferts d'établissements</b>	<b>9</b>	<b>388</b>	<b>2 066</b>	<b>2 066</b>
Part des transferts (%)	44,4	16,5	21,7	21,7
Part des créations (%)	55,6	83,5	78,3	78,3
Part de micro-entrepreneurs parmi les créations d'établissements (%)	s	25,0	26,1	26,1
<b>Taux de créations et transferts (%)</b>	<b>14,5</b>	<b>14,4</b>	<b>16,8</b>	<b>16,8</b>

Source : Insee, Répertoire des entreprises et des établissements<sup>3</sup> (Sirene) en 2016

### Taille des établissements



Source : Insee, Répertoire des entreprises et des établissements<sup>3</sup> (Sirene) au 31/12/2015

<sup>1</sup> : À l'exception des automobiles et des motocycles

<sup>2</sup> : Les services aux particuliers sont composés de l'enseignement, santé et action sociale ainsi que des autres activités de service

<sup>3</sup> : Établissements du champ marchand non agricole

<sup>4</sup> : Y compris inconnu et non enregistré

### Signes conventionnels utilisés

s : secret statistique (y compris entre indicateurs et entre zones géographiques)  
nd : données non disponibles ou non diffusables (ex. mauvaise qualité de géolocalisation)  
/// : absence de résultat due à la nature des choses (ex. pas d'EPCI 2015)