

## Zone étudiée

QP Centre Ville (QP974002)

## Zones de comparaison

Commune : Saint-Louis

EPCI 2015 : CA Civis (Communauté Intercommunale des Villes Solidaires)

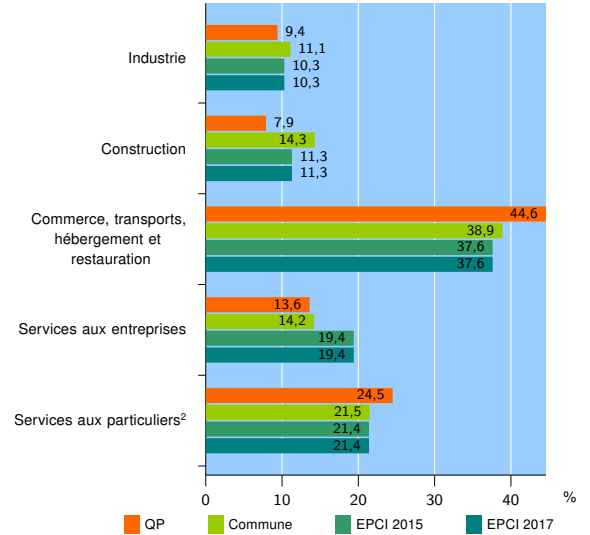
EPCI 2017 : CA Civis (Communauté Intercommunale des Villes Solidaires)

### Activité des établissements

	QP	Commune	EPCI 2015	EPCI 2017
<b>Nombre d'établissements</b>	<b>404</b>	<b>2 691</b>	<b>12 334</b>	<b>12 334</b>
Industrie	38	298	1 268	1 268
Construction	32	384	1 393	1 393
Commerce, transports, hébergement et restauration	180	1 047	4 639	4 639
Dont : commerce de gros <sup>1</sup>	22	153	758	758
commerce de détail <sup>1</sup>	77	502	2 108	2 108
Services aux entreprises	55	383	2 399	2 399
Services aux particuliers <sup>2</sup>	99	579	2 635	2 635
Dont : enseignement, santé et action sociale	67	417	1 867	1 867

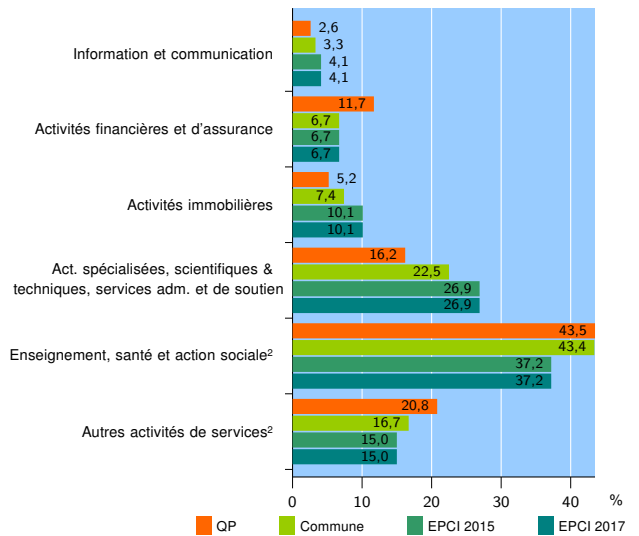
Source : Insee, Répertoire des entreprises et des établissements<sup>3</sup> (Sirene) au 31/12/2015

### Activité des établissements



Source : Insee, Répertoire des entreprises et des établissements<sup>3</sup> (Sirene) au 31/12/2015

### Activité des établissements de service



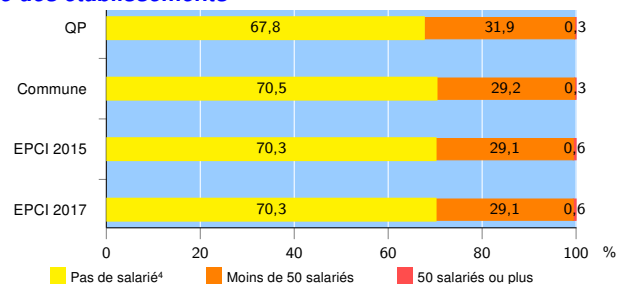
Source : Insee, Répertoire des entreprises et des établissements<sup>3</sup> (Sirene) au 31/12/2015

### Démographie d'établissements

	QP	Commune	EPCI 2015	EPCI 2017
<b>Créations et transferts d'établissements</b>	<b>66</b>	<b>389</b>	<b>2 068</b>	<b>2 068</b>
Part des transferts (%)	16,7	16,7	21,7	21,7
Part des créations (%)	83,3	83,3	78,3	78,3
Part d'auto-entrepreneurs parmi les créations d'établissements (%)	5,5	10,5	16,4	16,4
<b>Taux de créations et transferts (%)</b>	<b>16,3</b>	<b>14,5</b>	<b>16,8</b>	<b>16,8</b>

Source : Insee, Répertoire des entreprises et des établissements<sup>3</sup> (Sirene) en 2016

### Taille des établissements



Source : Insee, Répertoire des entreprises et des établissements<sup>3</sup> (Sirene) au 31/12/2015

<sup>1</sup> : À l'exception des automobiles et des motocycles

<sup>2</sup> : Les services aux particuliers sont composés de l'enseignement, santé et action sociale ainsi que des autres activités de service

<sup>3</sup> : Établissements du champ marchand non agricole

<sup>4</sup> : Y compris inconnu et non enregistré

#### Signes conventionnels utilisés

s : secret statistique (y compris entre indicateurs et entre zones géographiques)

nd : données non disponibles ou non diffusables (ex. mauvaise qualité de géolocalisation)

/// : absence de résultat due à la nature des choses (ex. pas d'EPCI 2015)