

## Zone étudiée

QP Centre Ville (QP974002)

## Zones de comparaison

Commune : Saint-Louis

EPCI 2015 : CA Civis (Communauté Intercommunale des Villes Solidaires)

EPCI 2017 : CA Civis (Communauté Intercommunale des Villes Solidaires)

Tous les chiffres et leur documentation disponibles sur Insee.fr

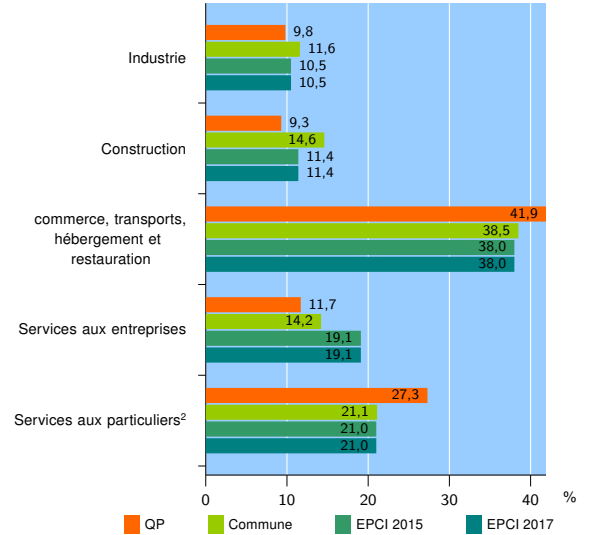
Fiche mise à jour le 06/11/2018  
Version : 2017

## Activité des établissements

	QP	Commune	EPCI 2015	EPCI 2017
<b>Nombre d'établissements</b>	<b>410</b>	<b>2 645</b>	<b>11 914</b>	<b>11 914</b>
Industrie	40	308	1 255	1 255
Construction	38	387	1 355	1 355
Commerce, transports, hébergement et restauration	172	1 017	4 522	4 522
Dont : commerce de gros <sup>1</sup>	20	150	760	760
commerce de détail <sup>1</sup>	77	504	2 097	2 097
Services aux entreprises	48	376	2 282	2 282
Services aux particuliers <sup>2</sup>	112	557	2 500	2 500
Dont : enseignement, santé et action sociale	81	408	1 788	1 788

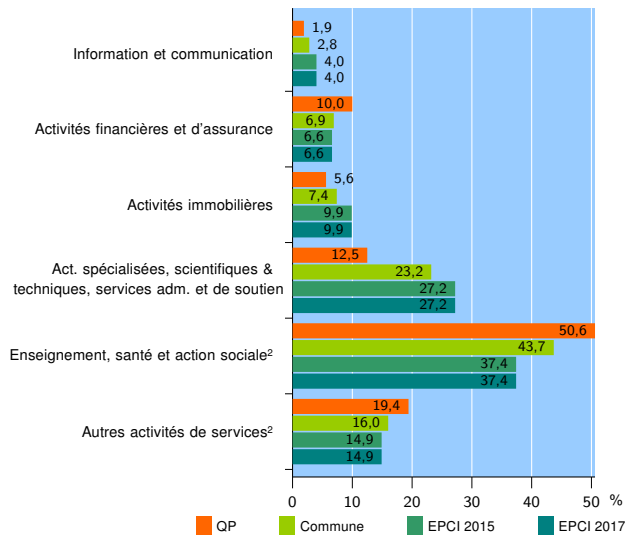
Source : Insee, Répertoire des entreprises et des établissements<sup>3</sup> (Sirene) au 01/01/2015

## Activité des établissements



Source : Insee, Répertoire des entreprises et des établissements<sup>3</sup> (Sirene) au 01/01/2015

## Activité des établissements de service



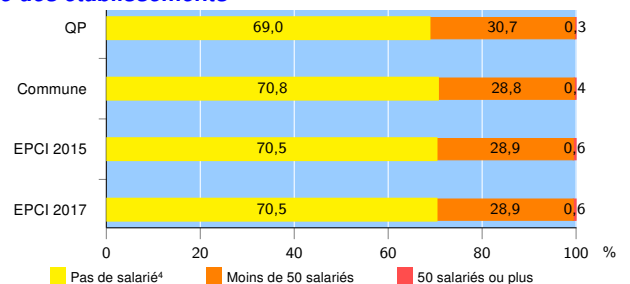
Source : Insee, Répertoire des entreprises et des établissements<sup>3</sup> (Sirene) au 01/01/2015

## Démographie d'établissements

	QP	Commune	EPCI 2015	EPCI 2017
<b>Créations et transferts d'établissements</b>	<b>56</b>	<b>417</b>	<b>2 023</b>	<b>2 023</b>
Part des transferts (%)	21,4	23,0	24,1	24,1
Part des créations (%)	78,6	77,0	75,9	75,9
Part d'auto-entrepreneurs parmi les créations d'établissements (%)	20,5	17,4	17,2	17,2
<b>Taux de créations et transferts (%)</b>	<b>13,7</b>	<b>15,8</b>	<b>17,0</b>	<b>17,0</b>

Source : Insee, Répertoire des entreprises et des établissements<sup>3</sup> (Sirene) en 2015

## Taille des établissements



Source : Insee, Répertoire des entreprises et des établissements<sup>3</sup> (Sirene) au 01/01/2015

<sup>1</sup> : À l'exception des automobiles et des motocycles

<sup>2</sup> : Les services aux particuliers sont composés de l'enseignement, santé et action sociale ainsi que des autres activités de service

<sup>3</sup> : Établissements du champ marchand non agricole

<sup>4</sup> : Y compris inconnu et non enregistré

### Signes conventionnels utilisés

s : secret statistique (y compris entre indicateurs et entre zones géographiques)

nd : données non disponibles ou non diffusables (ex. mauvaise qualité de géolocalisation)

/// : absence de résultat due à la nature des choses (ex. pas d'EPCI 2015)