

Tissu économique

Zone étudiée

QP Eldo (QP973014)

Zones de comparaison

Commune 2022 : Kourou

EPCI 2015 : CC des Savanes

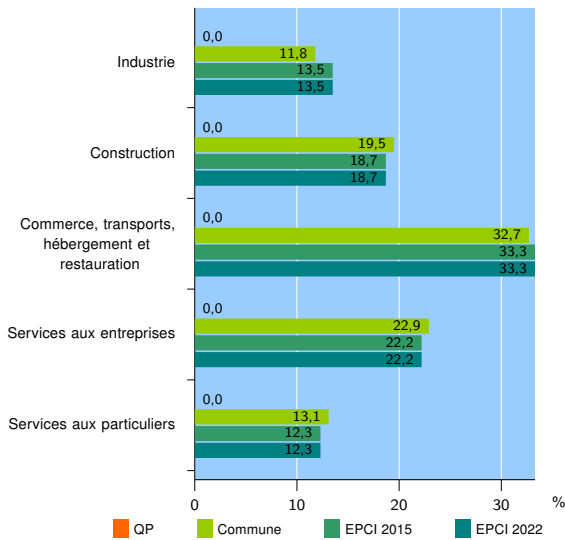
EPCI 2022 : CC des Savanes

Activité des établissements

	QP	Commune	EPCI 2015	EPCI 2022
Nombre d'établissements	nd	1 916	2 182	2 182
Industrie	nd	227	294	294
Construction	nd	374	408	408
Commerce, transports, hébergement et restauration	nd	627	727	727
Dont : commerce de gros ¹	nd	57	64	64
commerce de détail ¹	nd	259	288	288
Services aux entreprises	nd	438	484	484
Services aux particuliers	nd	250	269	269
Dont : enseignement, santé et action sociale	nd	162	176	176

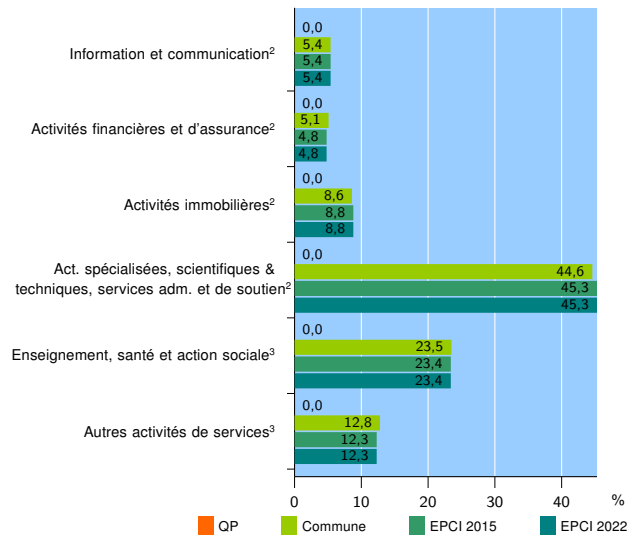
Source : Insee, Répertoire des entreprises et des établissements⁴ (Sirene) au 31/12/2020

Activité des établissements



Source : Insee, Répertoire des entreprises et des établissements⁴ (Sirene) au 31/12/2020

Activité des établissements de service



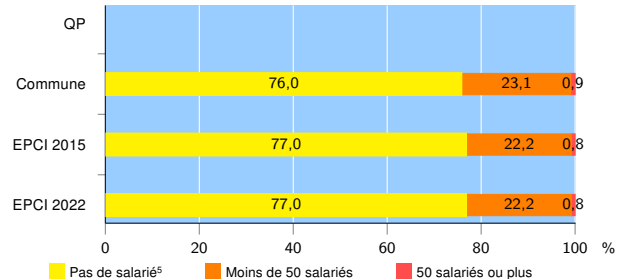
Source : Insee, Répertoire des entreprises et des établissements⁴ (Sirene) au 31/12/2020

Démographie d'établissements

	QP	Commune	EPCI 2015	EPCI 2022
Créations et transferts d'établissements	nd	384	422	422
Part des transferts (%)	nd	13,0	12,8	12,8
Part des créations (%)	nd	87,0	87,2	87,2
Part de micro-entrepreneurs parmi les créations d'établissements (%)	nd	47,6	47,8	47,8
Taux de créations et transferts (%)	nd	20,0	19,3	19,3

Source : Insee, Répertoire des entreprises et des établissements⁴ (Sirene) en 2021

Taille des établissements



Source : Insee, Répertoire des entreprises et des établissements⁴ (Sirene) au 31/12/2020

¹ : À l'exception des automobiles et des motocycles

² : Services aux entreprises

³ : Services aux particuliers

⁴ : Établissements du champ marchand non agricole

⁵ : Y compris inconnu et non enregistré

Signes conventionnels utilisés

s : secret statistique (y compris entre indicateurs et entre zones géographiques)

nd : donnée non disponible ou non diffusable

/// : donnée non calculable (ex. pas d'EPCI 2015)