

## Tissu économique

### Zone étudiée

QP Mirza (QP973010)

### Zones de comparaison

Commune 2022 : Cayenne

EPCI 2015 : CA du Centre Littoral

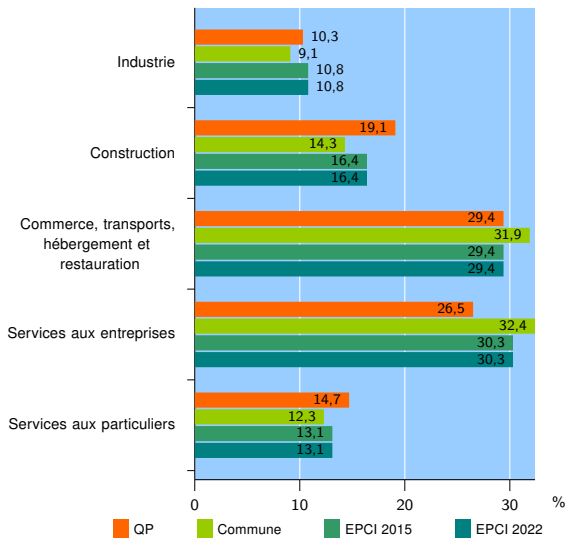
EPCI 2022 : CA du Centre Littoral

### Activité des établissements

	QP	Commune	EPCI 2015	EPCI 2022
<b>Nombre d'établissements</b>	<b>68</b>	<b>8 200</b>	<b>15 203</b>	<b>15 203</b>
Industrie	7	749	1 646	1 646
Construction	13	1 172	2 497	2 497
Commerce, transports, hébergement et restauration	20	2 616	4 461	4 461
Dont : commerce de gros <sup>1</sup>	6	440	760	760
commerce de détail <sup>1</sup>	10	1 192	1 843	1 843
Services aux entreprises	18	2 658	4 608	4 608
Services aux particuliers	10	1 005	1 991	1 991
Dont : enseignement, santé et action sociale	5	625	1 276	1 276

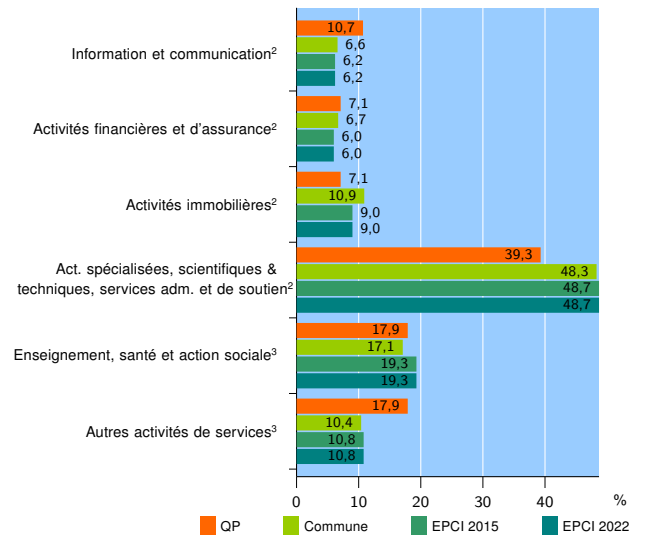
Source : Insee, Répertoire des entreprises et des établissements<sup>4</sup> (Sirene) au 31/12/2020

### Activité des établissements



Source : Insee, Répertoire des entreprises et des établissements<sup>4</sup> (Sirene) au 31/12/2020

### Activité des établissements de service



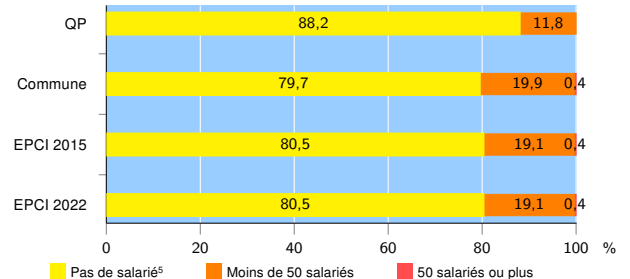
Source : Insee, Répertoire des entreprises et des établissements<sup>4</sup> (Sirene) au 31/12/2020

### Démographie d'établissements

	QP	Commune	EPCI 2015	EPCI 2022
<b>Créations et transferts d'établissements</b>	<b>9</b>	<b>1 224</b>	<b>2 728</b>	<b>2 728</b>
Part des transferts (%)	11,1	17,6	16,9	16,9
Part des créations (%)	88,9	82,4	83,1	83,1
Part de micro-entrepreneurs parmi les créations d'établissements (%)	50,0	45,6	45,7	45,7
<b>Taux de créations et transferts (%)</b>	<b>13,2</b>	<b>14,9</b>	<b>17,9</b>	<b>17,9</b>

Source : Insee, Répertoire des entreprises et des établissements<sup>4</sup> (Sirene) en 2021

### Taille des établissements



Source : Insee, Répertoire des entreprises et des établissements<sup>4</sup> (Sirene) au 31/12/2020

<sup>1</sup> : À l'exception des automobiles et des motocycles

<sup>2</sup> : Services aux entreprises

<sup>3</sup> : Services aux particuliers

<sup>4</sup> : Établissements du champ marchand non agricole

<sup>5</sup> : Y compris inconnu et non enregistré

### Signes conventionnels utilisés

s : secret statistique (y compris entre indicateurs et entre zones géographiques)

nd : donnée non disponible ou non diffusable

/// : donnée non calculable (ex. pas d'EPCI 2015)