

## Tissu économique

### Zone étudiée

QP Amandier - Eléphants (QP084009)

### Zones de comparaison

Commune 2022 : Carpentras

EPCI 2015 : CA Ventoux-Comtat-Venaissin (Cove)

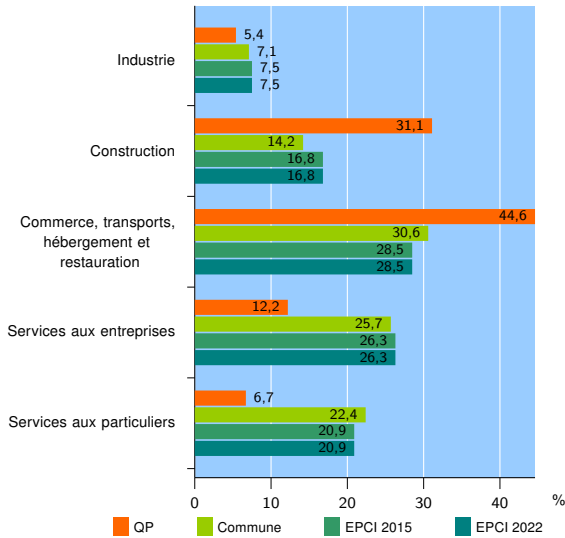
EPCI 2022 : CA Ventoux-Comtat-Venaissin (COVE)

### Activité des établissements

	QP	Commune	EPCI 2015	EPCI 2022
<b>Nombre d'établissements</b>	<b>74</b>	<b>3 440</b>	<b>7 808</b>	<b>7 808</b>
Industrie	4	245	582	582
Construction	23	487	1 313	1 313
Commerce, transports, hébergement et restauration	33	1 053	2 229	2 229
Dont : commerce de gros <sup>1</sup>	5	174	445	445
commerce de détail <sup>1</sup>	17	504	901	901
Services aux entreprises	9	885	2 052	2 052
Services aux particuliers	5	770	1 632	1 632
Dont : enseignement, santé et action sociale	1	500	965	965

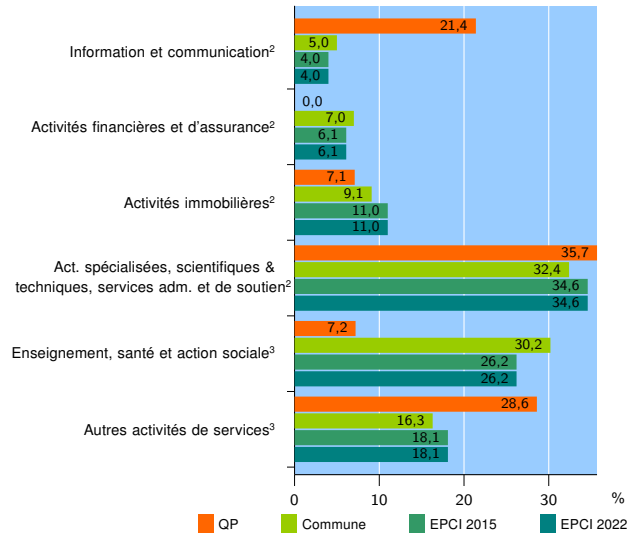
Source : Insee, Répertoire des entreprises et des établissements<sup>4</sup> (Sirene) au 31/12/2020

### Activité des établissements



Source : Insee, Répertoire des entreprises et des établissements<sup>4</sup> (Sirene) au 31/12/2020

### Activité des établissements de service



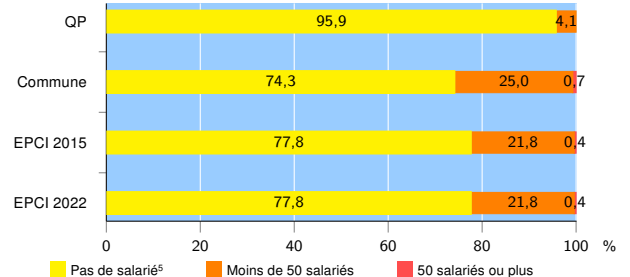
Source : Insee, Répertoire des entreprises et des établissements<sup>4</sup> (Sirene) au 31/12/2020

### Démographie d'établissements

	QP	Commune	EPCI 2015	EPCI 2022
<b>Créations et transferts d'établissements</b>	<b>32</b>	<b>813</b>	<b>1 709</b>	<b>1 709</b>
Part des transferts (%)	3,1	20,8	21,1	21,1
Part des créations (%)	96,9	79,2	78,9	78,9
Part de micro-entrepreneurs parmi les créations d'établissements (%)	80,6	61,8	63,1	63,1
<b>Taux de créations et transferts (%)</b>	<b>43,2</b>	<b>23,6</b>	<b>21,9</b>	<b>21,9</b>

Source : Insee, Répertoire des entreprises et des établissements<sup>4</sup> (Sirene) en 2021

### Taille des établissements



Source : Insee, Répertoire des entreprises et des établissements<sup>4</sup> (Sirene) au 31/12/2020

<sup>1</sup> : À l'exception des automobiles et des motocycles

<sup>2</sup> : Services aux entreprises

<sup>3</sup> : Services aux particuliers

<sup>4</sup> : Établissements du champ marchand non agricole

<sup>5</sup> : Y compris inconnu et non enregistré

### Signes conventionnels utilisés

s : secret statistique (y compris entre indicateurs et entre zones géographiques)

nd : donnée non disponible ou non diffusable

/// : donnée non calculable (ex. pas d'EPCI 2015)