

Tissu économique

Zone étudiée

QP Berthe (QP083008)

Zones de comparaison

Commune 2022 : La Seyne-sur-Mer

EPCI 2015 : CA Toulon Provence Méditerranée

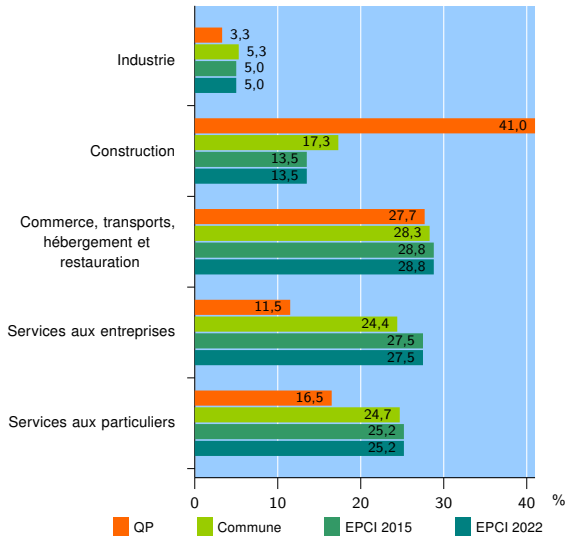
EPCI 2022 : Métropole Toulon-Provence-Méditerranée

Activité des établissements

| | QP | Commune | EPCI 2015 | EPCI 2022 |
|---|------------|--------------|---------------|---------------|
| Nombre d'établissements | 393 | 6 534 | 47 103 | 47 103 |
| Industrie | 13 | 345 | 2 379 | 2 379 |
| Construction | 161 | 1 134 | 6 348 | 6 348 |
| Commerce, transports, hébergement et restauration | 109 | 1 850 | 13 592 | 13 592 |
| Dont : commerce de gros ¹ | 8 | 251 | 1 836 | 1 836 |
| commerce de détail ¹ | 40 | 781 | 5 830 | 5 830 |
| Services aux entreprises | 45 | 1 594 | 12 934 | 12 934 |
| Services aux particuliers | 65 | 1 611 | 11 850 | 11 850 |
| Dont : enseignement, santé et action sociale | 49 | 1 041 | 7 781 | 7 781 |

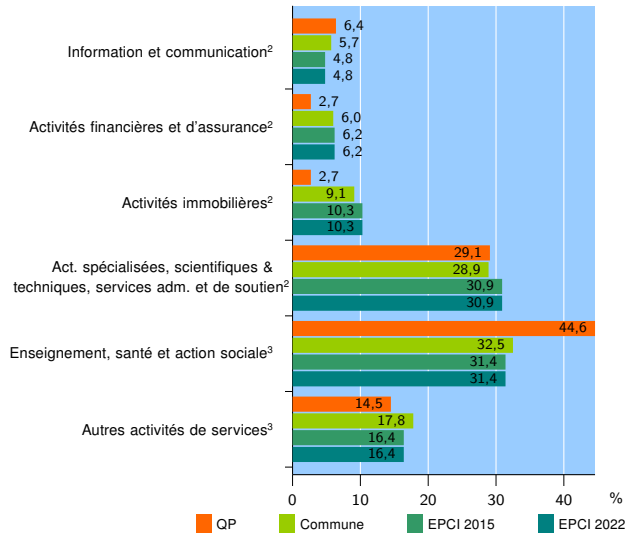
Source : Insee, Répertoire des entreprises et des établissements⁴ (Sirene) au 31/12/2020

Activité des établissements



Source : Insee, Répertoire des entreprises et des établissements⁴ (Sirene) au 31/12/2020

Activité des établissements de service



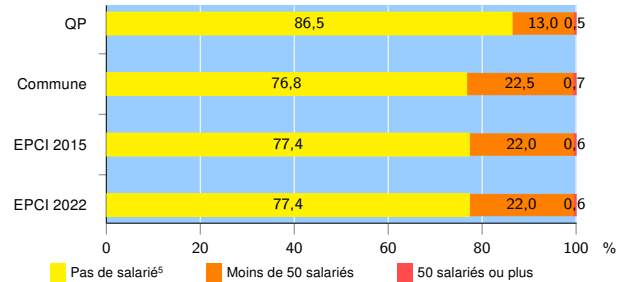
Source : Insee, Répertoire des entreprises et des établissements⁴ (Sirene) au 31/12/2020

Démographie d'établissements

| | QP | Commune | EPCI 2015 | EPCI 2022 |
|--|-------------|--------------|---------------|---------------|
| Créations et transferts d'établissements | 153 | 1 502 | 10 373 | 10 373 |
| Part des transferts (%) | 7,2 | 17,2 | 19,6 | 19,6 |
| Part des créations (%) | 92,8 | 82,8 | 80,4 | 80,4 |
| Part de micro-entrepreneurs parmi les créations d'établissements (%) | 85,9 | 70,7 | 65,1 | 65,1 |
| Taux de créations et transferts (%) | 38,9 | 23,0 | 22,0 | 22,0 |

Source : Insee, Répertoire des entreprises et des établissements⁴ (Sirene) en 2021

Taille des établissements



Source : Insee, Répertoire des entreprises et des établissements⁴ (Sirene) au 31/12/2020

¹ : À l'exception des automobiles et des motocycles

² : Services aux entreprises

³ : Services aux particuliers

⁴ : Établissements du champ marchand non agricole

⁵ : Y compris inconnu et non enregistré

Signes conventionnels utilisés

s : secret statistique (y compris entre indicateurs et entre zones géographiques)

nd : donnée non disponible ou non diffusable

/// : donnée non calculable (ex. pas d'EPCI 2015)