

Tissu économique

Zone étudiée

QP Centre Ancien (QP063007)

Zones de comparaison

Commune 2022 : Thiers

EPCI 2015 : CC Thiers Communauté

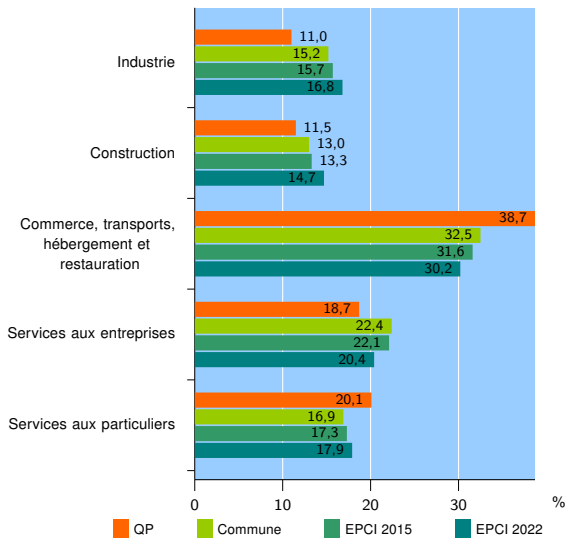
EPCI 2022 : CC Thiers Dore et Montagne

Activité des établissements

	QP	Commune	EPCI 2015	EPCI 2022
Nombre d'établissements	209	1 233	1 492	3 091
Industrie	23	187	235	519
Construction	24	161	198	454
Commerce, transports, hébergement et restauration	81	401	471	933
Dont : commerce de gros ¹	3	43	51	110
commerce de détail ¹	42	182	202	385
Services aux entreprises	39	276	330	631
Services aux particuliers	42	208	258	554
Dont : enseignement, santé et action sociale	21	117	144	297

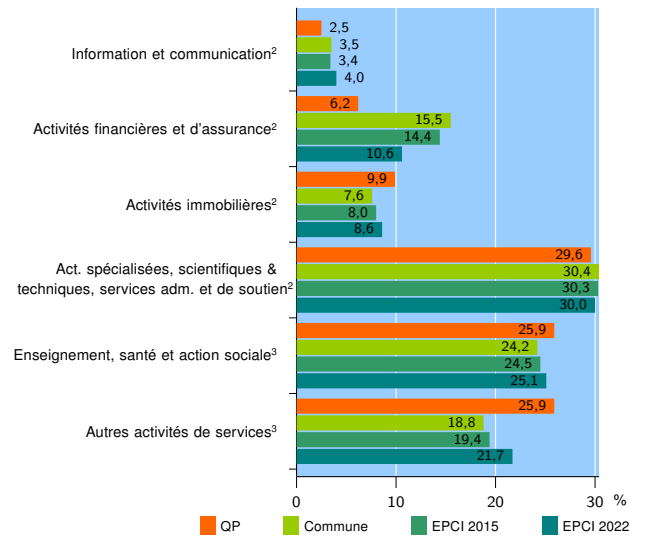
Source : Insee, Répertoire des entreprises et des établissements⁴ (Sirene) au 31/12/2020

Activité des établissements



Source : Insee, Répertoire des entreprises et des établissements⁴ (Sirene) au 31/12/2020

Activité des établissements de service



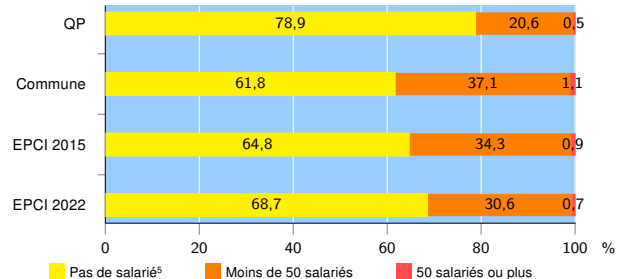
Source : Insee, Répertoire des entreprises et des établissements⁴ (Sirene) au 31/12/2020

Démographie d'établissements

	QP	Commune	EPCI 2015	EPCI 2022
Créations et transferts d'établissements	37	197	239	543
Part des transferts (%)	13,5	16,2	18,0	17,7
Part des créations (%)	86,5	83,8	82,0	82,3
Part de micro-entrepreneurs parmi les créations d'établissements (%)	56,2	48,5	49,0	50,1
Taux de créations et transferts (%)	17,7	16,0	16,0	17,6

Source : Insee, Répertoire des entreprises et des établissements⁴ (Sirene) en 2021

Taille des établissements



Source : Insee, Répertoire des entreprises et des établissements⁴ (Sirene) au 31/12/2020

¹ : À l'exception des automobiles et des motocycles

² : Services aux entreprises

³ : Services aux particuliers

⁴ : Établissements du champ marchand non agricole

⁵ : Y compris inconnu et non enregistré

Signes conventionnels utilisés

s : secret statistique (y compris entre indicateurs et entre zones géographiques)

nd : donnée non disponible ou non diffusable

/// : donnée non calculable (ex. pas d'EPCI 2015)