

Tissu économique

Zone étudiée

QP Coeur De Ville (QP031003)

Zones de comparaison

Commune 2022 : Saint-Gaudens

EPCI 2015 : CC du Saint Gaudinois

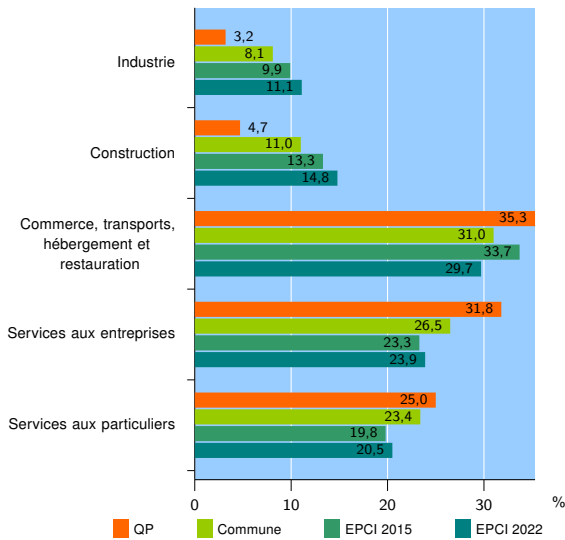
EPCI 2022 : CC Cour et Coteaux du Comminges

Activité des établissements

	QP	Commune	EPCI 2015	EPCI 2022
Nombre d'établissements	529	1 315	2 187	4 091
Industrie	17	106	216	455
Construction	25	145	290	607
Commerce, transports, hébergement et restauration	187	408	737	1 213
Dont : commerce de gros ¹	10	54	103	185
commerce de détail ¹	121	218	373	551
Services aux entreprises	168	349	510	976
Services aux particuliers	132	307	434	840
Dont : enseignement, santé et action sociale	83	215	278	535

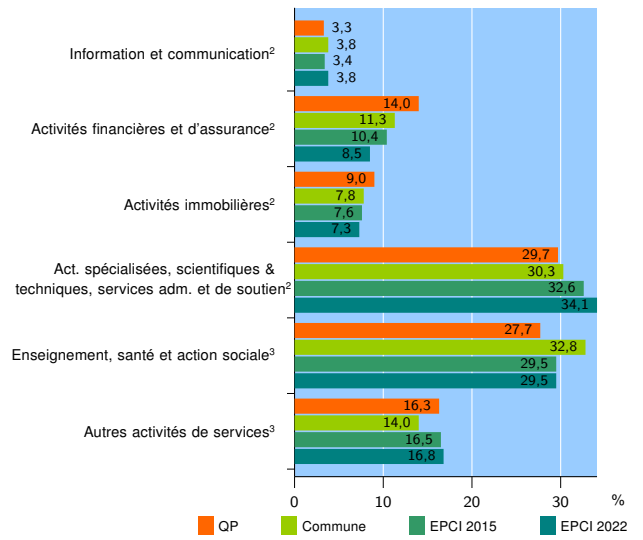
Source : Insee, Répertoire des entreprises et des établissements⁴ (Sirene) au 31/12/2020

Activité des établissements



Source : Insee, Répertoire des entreprises et des établissements⁴ (Sirene) au 31/12/2020

Activité des établissements de service



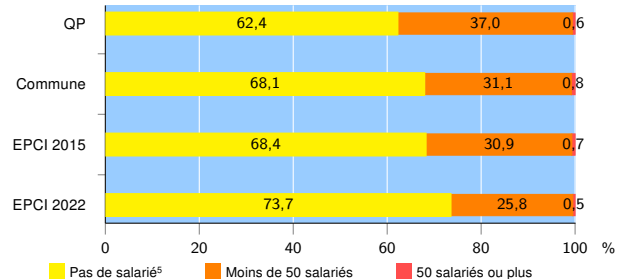
Source : Insee, Répertoire des entreprises et des établissements⁴ (Sirene) au 31/12/2020

Démographie d'établissements

	QP	Commune	EPCI 2015	EPCI 2022
Créations et transferts d'établissements	82	215	382	775
Part des transferts (%)	22,0	18,6	19,9	18,2
Part des créations (%)	78,0	81,4	80,1	81,8
Part de micro-entrepreneurs parmi les créations d'établissements (%)	46,9	58,9	54,6	53,5
Taux de créations et transferts (%)	15,5	16,3	17,5	18,9

Source : Insee, Répertoire des entreprises et des établissements⁴ (Sirene) en 2021

Taille des établissements



Source : Insee, Répertoire des entreprises et des établissements⁴ (Sirene) au 31/12/2020

¹ : À l'exception des automobiles et des motocycles

² : Services aux entreprises

³ : Services aux particuliers

⁴ : Établissements du champ marchand non agricole

⁵ : Y compris inconnu et non enregistré

Signes conventionnels utilisés

s : secret statistique (y compris entre indicateurs et entre zones géographiques)

nd : donnée non disponible ou non diffusable

/// : donnée non calculable (ex. pas d'EPCI 2015)