

## Tissu économique

### Zone étudiée

QP Les Costières (QP030015)

### Zones de comparaison

Commune 2022 : Vauvert

EPCI 2015 : CC de Petite Camargue

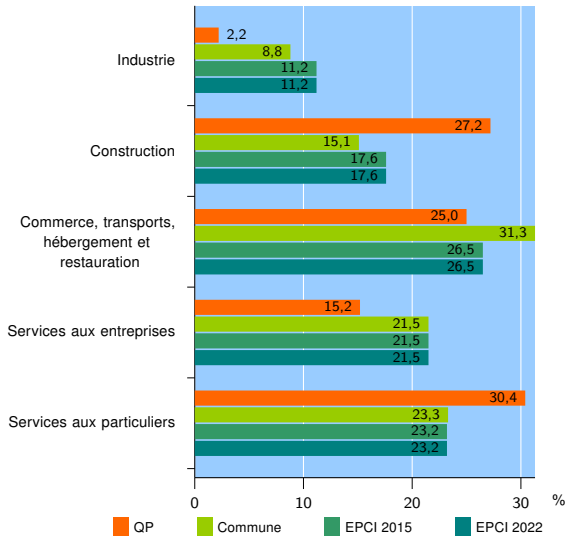
EPCI 2022 : CC de Petite Camargue

### Activité des établissements

	QP	Commune	EPCI 2015	EPCI 2022
<b>Nombre d'établissements</b>	<b>92</b>	<b>947</b>	<b>2 287</b>	<b>2 287</b>
Industrie	2	83	256	256
Construction	25	143	404	404
Commerce, transports, hébergement et restauration	23	296	606	606
Dont : commerce de gros <sup>1</sup>	2	51	120	120
commerce de détail <sup>1</sup>	12	114	230	230
Services aux entreprises	14	204	491	491
Services aux particuliers	28	221	530	530
Dont : enseignement, santé et action sociale	26	140	303	303

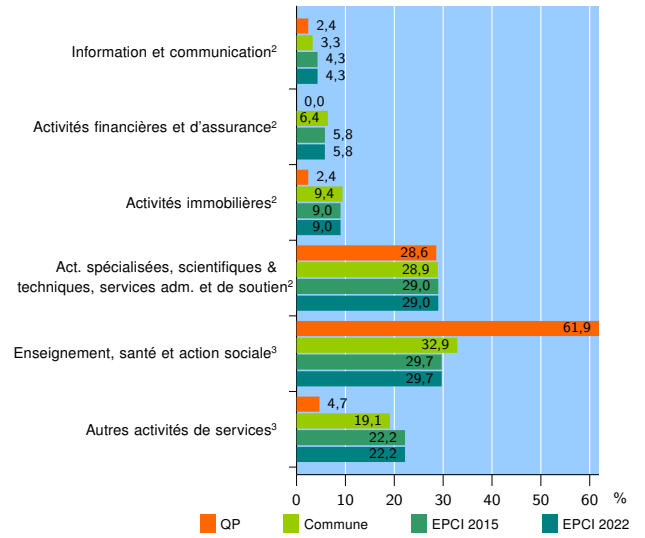
Source : Insee, Répertoire des entreprises et des établissements<sup>4</sup> (Sirene) au 31/12/2020

### Activité des établissements



Source : Insee, Répertoire des entreprises et des établissements<sup>4</sup> (Sirene) au 31/12/2020

### Activité des établissements de service



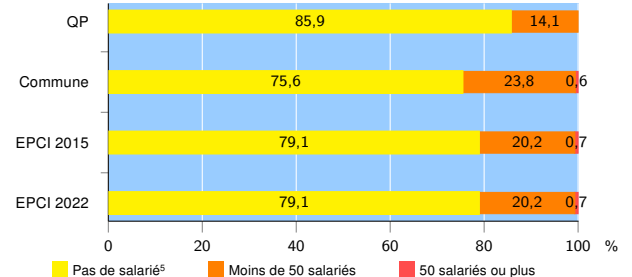
Source : Insee, Répertoire des entreprises et des établissements<sup>4</sup> (Sirene) au 31/12/2020

### Démographie d'établissements

	QP	Commune	EPCI 2015	EPCI 2022
<b>Créations et transferts d'établissements</b>	<b>21</b>	<b>220</b>	<b>525</b>	<b>525</b>
Part des transferts (%)	4,8	23,2	22,1	22,1
Part des créations (%)	95,2	76,8	77,9	77,9
Part de micro-entrepreneurs parmi les créations d'établissements (%)	75,0	65,1	68,2	68,2
<b>Taux de créations et transferts (%)</b>	<b>22,8</b>	<b>23,2</b>	<b>23,0</b>	<b>23,0</b>

Source : Insee, Répertoire des entreprises et des établissements<sup>4</sup> (Sirene) en 2021

### Taille des établissements



Source : Insee, Répertoire des entreprises et des établissements<sup>4</sup> (Sirene) au 31/12/2020

<sup>1</sup> : À l'exception des automobiles et des motocycles

<sup>2</sup> : Services aux entreprises

<sup>3</sup> : Services aux particuliers

<sup>4</sup> : Établissements du champ marchand non agricole

<sup>5</sup> : Y compris inconnu et non enregistré

### Signes conventionnels utilisés

s : secret statistique (y compris entre indicateurs et entre zones géographiques)

nd : donnée non disponible ou non diffusable

/// : donnée non calculable (ex. pas d'EPCI 2015)