

Tissu économique

Zone étudiée

QP Centre Ancien - La Gloriette (QP009003)

Zones de comparaison

Commune 2022 : Pamiers

EPCI 2015 : CC du Pays de Pamiers

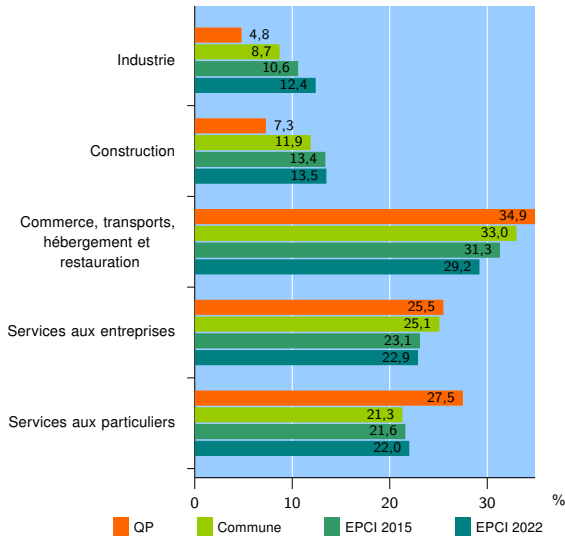
EPCI 2022 : CC des Portes d'Ariège Pyrénées

Activité des établissements

	QP	Commune	EPCI 2015	EPCI 2022
Nombre d'établissements	396	1 652	2 587	3 519
Industrie	19	144	274	438
Construction	29	197	346	474
Commerce, transports, hébergement et restauration	138	545	810	1 028
Dont : commerce de gros ¹	11	64	96	132
commerce de détail ¹	72	259	405	485
Services aux entreprises	101	415	598	805
Services aux particuliers	109	351	559	774
Dont : enseignement, santé et action sociale	65	222	338	466

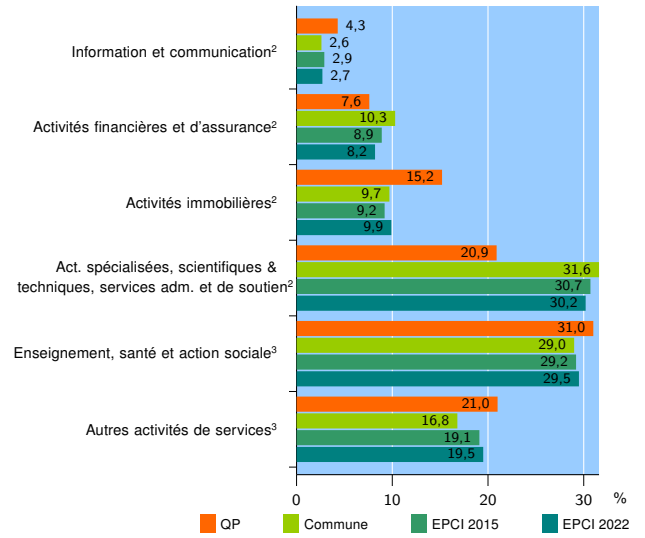
Source : Insee, Répertoire des entreprises et des établissements⁴ (Sirene) au 31/12/2020

Activité des établissements



Source : Insee, Répertoire des entreprises et des établissements⁴ (Sirene) au 31/12/2020

Activité des établissements de service



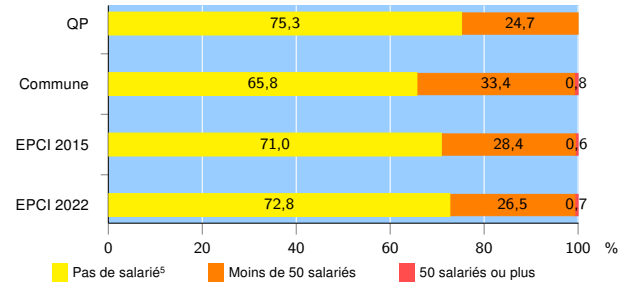
Source : Insee, Répertoire des entreprises et des établissements⁴ (Sirene) au 31/12/2020

Démographie d'établissements

	QP	Commune	EPCI 2015	EPCI 2022
Créations et transferts d'établissements	87	325	533	738
Part des transferts (%)	20,7	18,2	19,5	20,5
Part des créations (%)	79,3	81,8	80,5	79,5
Part de micro-entrepreneurs parmi les créations d'établissements (%)	59,4	60,5	62,7	62,4
Taux de créations et transferts (%)	22,0	19,7	20,6	21,0

Source : Insee, Répertoire des entreprises et des établissements⁴ (Sirene) en 2021

Taille des établissements



Source : Insee, Répertoire des entreprises et des établissements⁴ (Sirene) au 31/12/2020

¹ : À l'exception des automobiles et des motocycles

² : Services aux entreprises

³ : Services aux particuliers

⁴ : Établissements du champ marchand non agricole

⁵ : Y compris inconnu et non enregistré

Signes conventionnels utilisés

s : secret statistique (y compris entre indicateurs et entre zones géographiques)

nd : donnée non disponible ou non diffusable

/// : donnée non calculable (ex. pas d'EPCI 2015)