

Tissu économique

Zone étudiée

QP Quartier Des Deux Rives (QP024002)

Zones de comparaison

Commune 2022 : Bergerac

EPCI 2015 : CA Bergeracoise

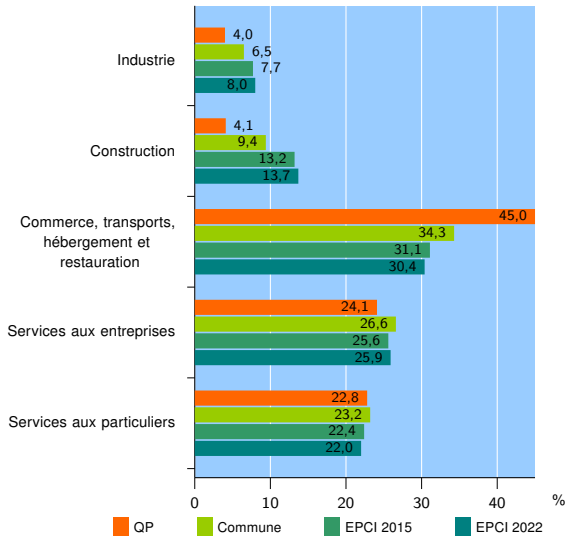
EPCI 2022 : CA Bergeracoise

Activité des établissements

	QP	Commune	EPCI 2015	EPCI 2022
Nombre d'établissements	556	2 974	5 138	5 628
Industrie	22	193	396	451
Construction	23	280	679	769
Commerce, transports, hébergement et restauration	250	1 021	1 600	1 713
Dont : commerce de gros ¹	12	111	209	230
commerce de détail ¹	135	519	730	771
Services aux entreprises	134	790	1 314	1 460
Services aux particuliers	127	690	1 149	1 235
Dont : enseignement, santé et action sociale	58	434	688	728

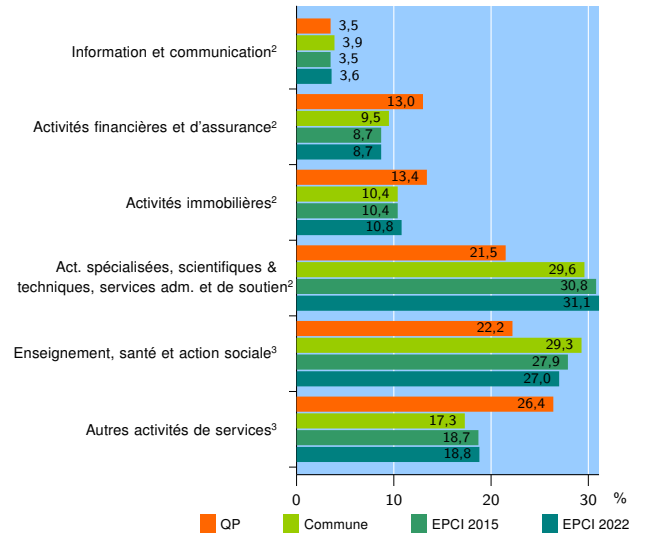
Source : Insee, Répertoire des entreprises et des établissements⁴ (Sirene) au 31/12/2020

Activité des établissements



Source : Insee, Répertoire des entreprises et des établissements⁴ (Sirene) au 31/12/2020

Activité des établissements de service



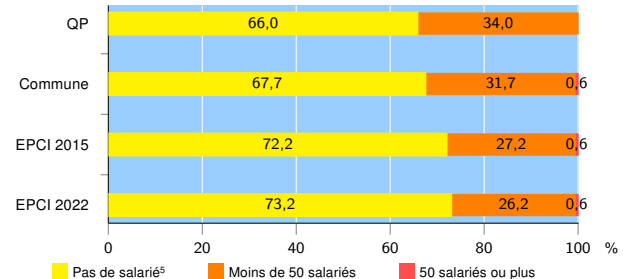
Source : Insee, Répertoire des entreprises et des établissements⁴ (Sirene) au 31/12/2020

Démographie d'établissements

	QP	Commune	EPCI 2015	EPCI 2022
Créations et transferts d'établissements	102	551	997	1 092
Part des transferts (%)	24,5	24,1	23,3	22,9
Part des créations (%)	75,5	75,9	76,7	77,1
Part de micro-entrepreneurs parmi les créations d'établissements (%)	45,5	62,0	61,4	61,6
Taux de créations et transferts (%)	18,3	18,5	19,4	19,4

Source : Insee, Répertoire des entreprises et des établissements⁴ (Sirene) en 2021

Taille des établissements



Source : Insee, Répertoire des entreprises et des établissements⁴ (Sirene) au 31/12/2020

¹ : À l'exception des automobiles et des motocycles

² : Services aux entreprises

³ : Services aux particuliers

⁴ : Établissements du champ marchand non agricole

⁵ : Y compris inconnu et non enregistré

Signes conventionnels utilisés

s : secret statistique (y compris entre indicateurs et entre zones géographiques)

nd : donnée non disponible ou non diffusable

/// : donnée non calculable (ex. pas d'EPCI 2015)