

## Tissu économique

### Zone étudiée

QP Villeneuve-Les-Salines (QP017002)

### Zones de comparaison

Commune 2022 : La Rochelle

EPCI 2015 : CA de la Rochelle

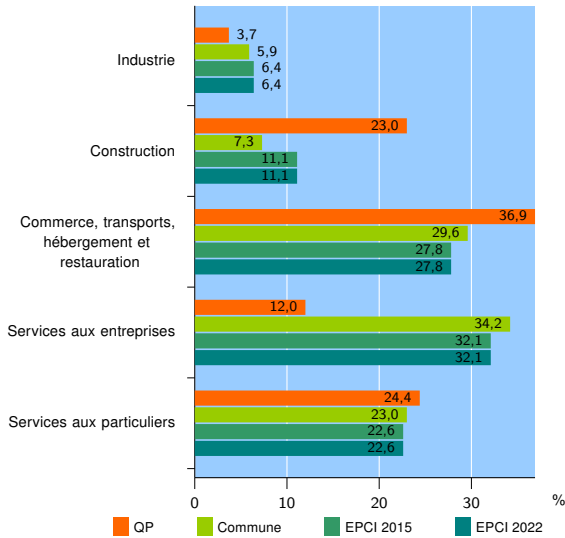
EPCI 2022 : CA de La Rochelle

### Activité des établissements

	QP	Commune	EPCI 2015	EPCI 2022
<b>Nombre d'établissements</b>	<b>217</b>	<b>10 452</b>	<b>19 873</b>	<b>19 873</b>
Industrie	8	621	1 279	1 279
Construction	50	759	2 207	2 207
Commerce, transports, hébergement et restauration	80	3 093	5 527	5 527
Dont : commerce de gros <sup>1</sup>	2	448	996	996
commerce de détail <sup>1</sup>	28	1 345	2 275	2 275
Services aux entreprises	26	3 571	6 381	6 381
Services aux particuliers	53	2 408	4 479	4 479
Dont : enseignement, santé et action sociale	37	1 612	2 881	2 881

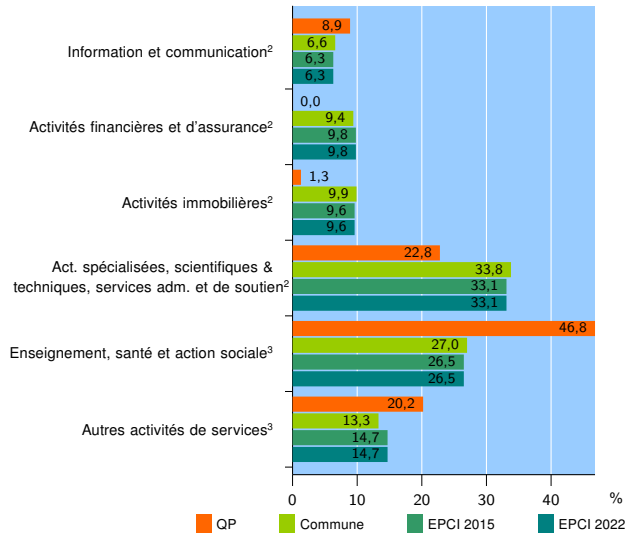
Source : Insee, Répertoire des entreprises et des établissements<sup>4</sup> (Sirene) au 31/12/2020

### Activité des établissements



Source : Insee, Répertoire des entreprises et des établissements<sup>4</sup> (Sirene) au 31/12/2020

### Activité des établissements de service



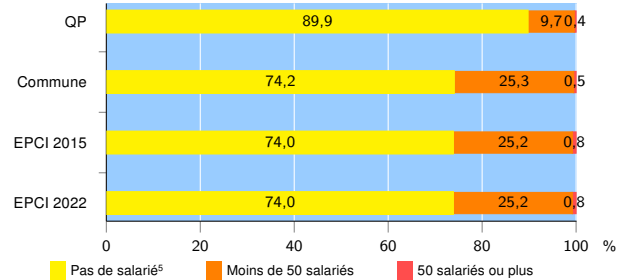
Source : Insee, Répertoire des entreprises et des établissements<sup>4</sup> (Sirene) au 31/12/2020

### Démographie d'établissements

	QP	Commune	EPCI 2015	EPCI 2022
<b>Créations et transferts d'établissements</b>	<b>68</b>	<b>2 366</b>	<b>4 718</b>	<b>4 718</b>
Part des transferts (%)	5,9	23,2	24,9	24,9
Part des créations (%)	94,1	76,8	75,1	75,1
Part de micro-entrepreneurs parmi les créations d'établissements (%)	82,8	64,1	63,5	63,5
<b>Taux de créations et transferts (%)</b>	<b>31,3</b>	<b>22,6</b>	<b>23,7</b>	<b>23,7</b>

Source : Insee, Répertoire des entreprises et des établissements<sup>4</sup> (Sirene) en 2021

### Taille des établissements



Source : Insee, Répertoire des entreprises et des établissements<sup>4</sup> (Sirene) au 31/12/2020

<sup>1</sup> : À l'exception des automobiles et des motocycles

<sup>2</sup> : Services aux entreprises

<sup>3</sup> : Services aux particuliers

<sup>4</sup> : Établissements du champ marchand non agricole

<sup>5</sup> : Y compris inconnu et non enregistré

### Signes conventionnels utilisés

s : secret statistique (y compris entre indicateurs et entre zones géographiques)

nd : donnée non disponible ou non diffusable

/// : donnée non calculable (ex. pas d'EPCI 2015)