

## Tissu économique

### Zone étudiée

QP Ar Santé - Les Fontaines (QP022001)

### Zones de comparaison

Commune 2022 : Lannion

EPCI 2015 : CA Lannion-Trégor Communauté

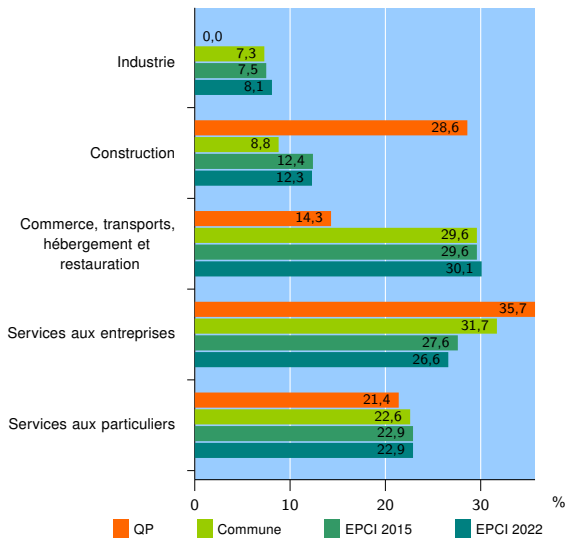
EPCI 2022 : CA Lannion-Trégor Communauté

### Activité des établissements

	QP	Commune	EPCI 2015	EPCI 2022
<b>Nombre d'établissements</b>	<b>14</b>	<b>1 935</b>	<b>5 899</b>	<b>7 453</b>
Industrie	0	142	444	603
Construction	4	170	731	918
Commerce, transports, hébergement et restauration	2	573	1 744	2 243
Dont : commerce de gros <sup>1</sup>	0	61	198	269
commerce de détail <sup>1</sup>	1	302	788	992
Services aux entreprises	5	613	1 628	1 982
Services aux particuliers	3	437	1 352	1 707
Dont : enseignement, santé et action sociale	1	294	846	1 064

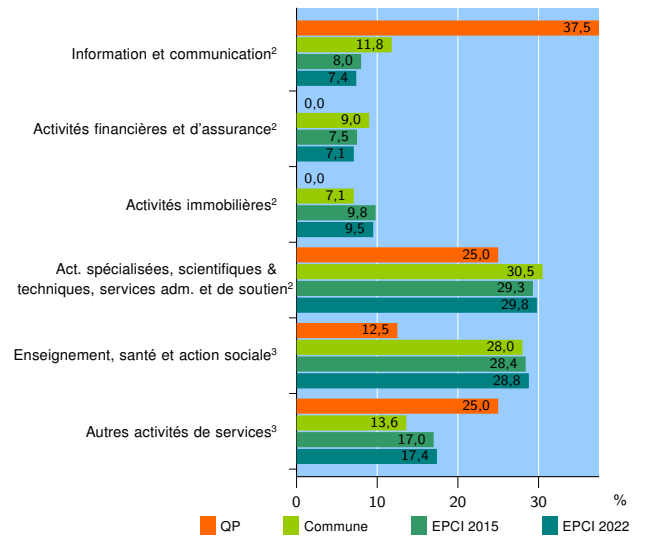
Source : Insee, Répertoire des entreprises et des établissements<sup>4</sup> (Sirene) au 31/12/2020

### Activité des établissements



Source : Insee, Répertoire des entreprises et des établissements<sup>4</sup> (Sirene) au 31/12/2020

### Activité des établissements de service



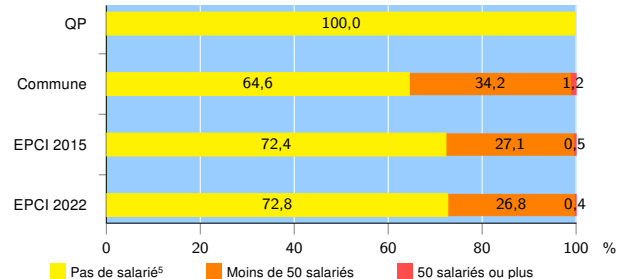
Source : Insee, Répertoire des entreprises et des établissements<sup>4</sup> (Sirene) au 31/12/2020

### Démographie d'établissements

	QP	Commune	EPCI 2015	EPCI 2022
<b>Créations et transferts d'établissements</b>	<b>4</b>	<b>318</b>	<b>1 057</b>	<b>1 304</b>
Part des transferts (%)	0,0	25,2	25,1	25,7
Part des créations (%)	100,0	74,8	74,9	74,3
Part de micro-entrepreneurs parmi les créations d'établissements (%)	75,0	51,3	53,4	54,2
<b>Taux de créations et transferts (%)</b>	<b>28,6</b>	<b>16,4</b>	<b>17,9</b>	<b>17,5</b>

Source : Insee, Répertoire des entreprises et des établissements<sup>4</sup> (Sirene) en 2021

### Taille des établissements



Source : Insee, Répertoire des entreprises et des établissements<sup>4</sup> (Sirene) au 31/12/2020

<sup>1</sup> : À l'exception des automobiles et des motocycles

<sup>2</sup> : Services aux entreprises

<sup>3</sup> : Services aux particuliers

<sup>4</sup> : Établissements du champ marchand non agricole

<sup>5</sup> : Y compris inconnu et non enregistré

### Signes conventionnels utilisés

s : secret statistique (y compris entre indicateurs et entre zones géographiques)

nd : donnée non disponible ou non diffusable

/// : donnée non calculable (ex. pas d'EPCI 2015)