

Tissu économique

Zone étudiée

QP Coeur De Ville (QP054018)

Zones de comparaison

Commune 2022 : Tomblaine

EPCI 2015 : CU du Grand Nancy

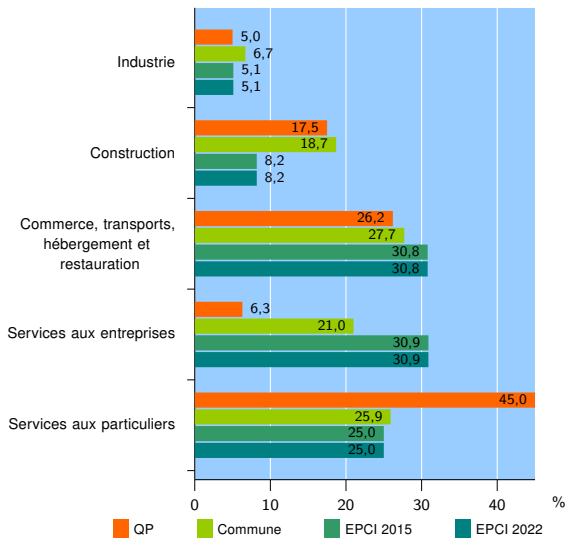
EPCI 2022 : Métropole du Grand Nancy

Activité des établissements

| | QP | Commune | EPCI 2015 | EPCI 2022 |
|---|-----------|------------|---------------|---------------|
| Nombre d'établissements | 80 | 476 | 22 750 | 22 750 |
| Industrie | 4 | 32 | 1 167 | 1 167 |
| Construction | 14 | 89 | 1 862 | 1 862 |
| Commerce, transports, hébergement et restauration | 21 | 132 | 7 012 | 7 012 |
| Dont : commerce de gros ¹ | 1 | 10 | 1 034 | 1 034 |
| commerce de détail ¹ | 8 | 50 | 2 657 | 2 657 |
| Services aux entreprises | 5 | 100 | 7 034 | 7 034 |
| Services aux particuliers | 36 | 123 | 5 675 | 5 675 |
| Dont : enseignement, santé et action sociale | 30 | 75 | 3 959 | 3 959 |

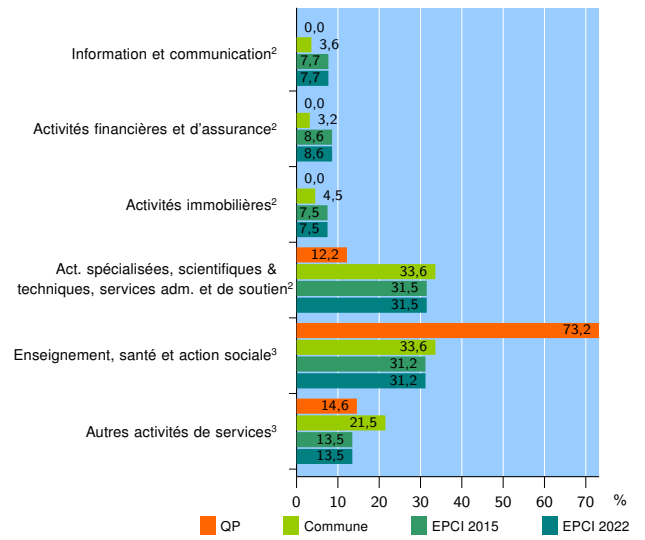
Source : Insee, Répertoire des entreprises et des établissements⁴ (Sirene) au 31/12/2020

Activité des établissements



Source : Insee, Répertoire des entreprises et des établissements⁴ (Sirene) au 31/12/2020

Activité des établissements de service



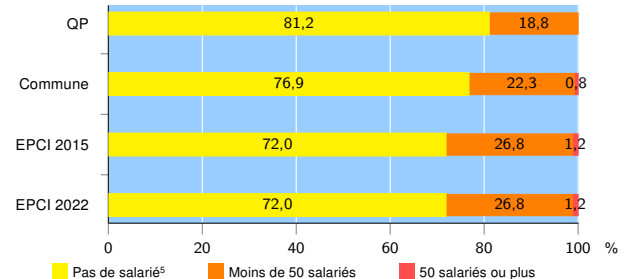
Source : Insee, Répertoire des entreprises et des établissements⁴ (Sirene) au 31/12/2020

Démographie d'établissements

| | QP | Commune | EPCI 2015 | EPCI 2022 |
|--|-------------|-------------|--------------|--------------|
| Créations et transferts d'établissements | 18 | 115 | 5 154 | 5 154 |
| Part des transferts (%) | 16,7 | 15,7 | 17,6 | 17,6 |
| Part des créations (%) | 83,3 | 84,3 | 82,4 | 82,4 |
| Part de micro-entrepreneurs parmi les créations d'établissements (%) | 93,3 | 75,3 | 63,2 | 63,2 |
| Taux de créations et transferts (%) | 22,5 | 24,2 | 22,7 | 22,7 |

Source : Insee, Répertoire des entreprises et des établissements⁴ (Sirene) en 2021

Taille des établissements



Source : Insee, Répertoire des entreprises et des établissements⁴ (Sirene) au 31/12/2020

¹ : À l'exception des automobiles et des motocycles

² : Services aux entreprises

³ : Services aux particuliers

⁴ : Établissements du champ marchand non agricole

⁵ : Y compris inconnu et non enregistré

Signes conventionnels utilisés

s : secret statistique (y compris entre indicateurs et entre zones géographiques)

nd : donnée non disponible ou non diffusable

/// : donnée non calculable (ex. pas d'EPCI 2015)