

Tissu économique

Zone étudiée

QP Le Hamois (QP051010)

Zones de comparaison

Commune 2022 : Vitry-le-François

EPCI 2015 : CC de Vitry, Champagne et Der

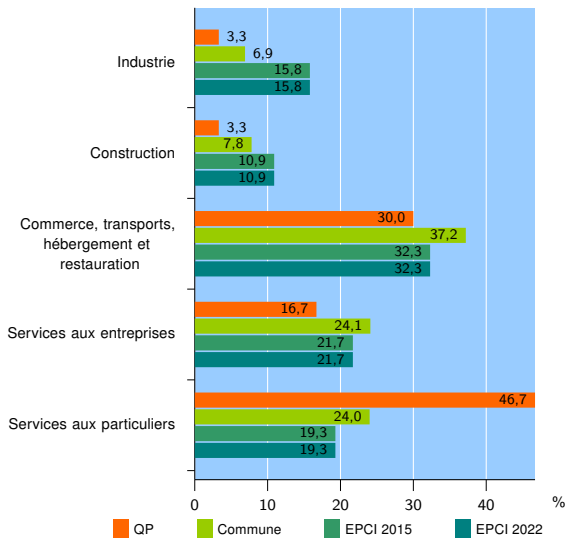
EPCI 2022 : CC de Vitry, Champagne et Der

Activité des établissements

	QP	Commune	EPCI 2015	EPCI 2022
Nombre d'établissements	30	863	1 587	1 587
Industrie	1	60	250	250
Construction	1	67	173	173
Commerce, transports, hébergement et restauration	9	321	512	512
Dont : commerce de gros ¹	0	30	73	73
commerce de détail ¹	5	162	217	217
Services aux entreprises	5	208	345	345
Services aux particuliers	14	207	307	307
Dont : enseignement, santé et action sociale	9	135	182	182

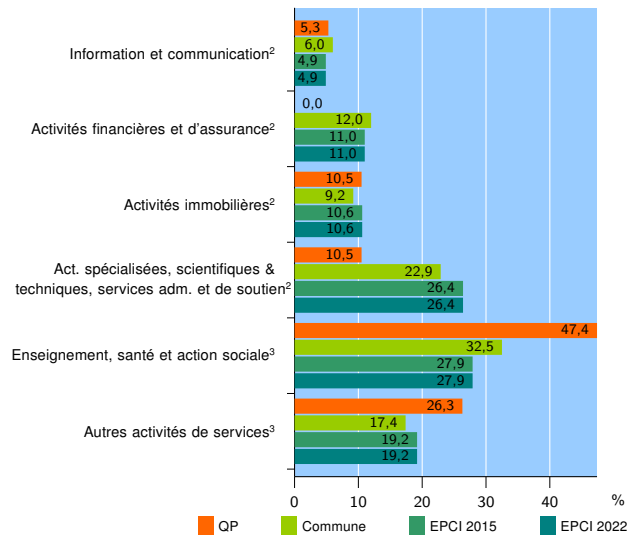
Source : Insee, Répertoire des entreprises et des établissements⁴ (Sirene) au 31/12/2020

Activité des établissements



Source : Insee, Répertoire des entreprises et des établissements⁴ (Sirene) au 31/12/2020

Activité des établissements de service



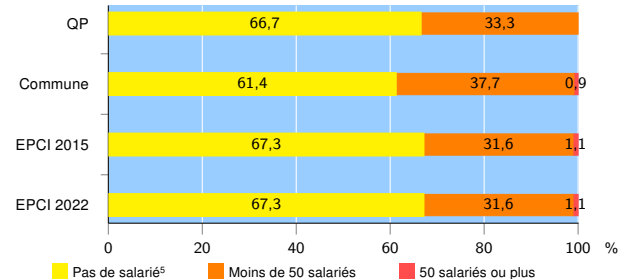
Source : Insee, Répertoire des entreprises et des établissements⁴ (Sirene) au 31/12/2020

Démographie d'établissements

	QP	Commune	EPCI 2015	EPCI 2022
Créations et transferts d'établissements	6	138	272	272
Part des transferts (%)	0,0	10,9	11,4	11,4
Part des créations (%)	100,0	89,1	88,6	88,6
Part de micro-entrepreneurs parmi les créations d'établissements (%)	50,0	55,3	56,4	56,4
Taux de créations et transferts (%)	20,0	16,0	17,1	17,1

Source : Insee, Répertoire des entreprises et des établissements⁴ (Sirene) en 2021

Taille des établissements



Source : Insee, Répertoire des entreprises et des établissements⁴ (Sirene) au 31/12/2020

¹ : À l'exception des automobiles et des motocycles

² : Services aux entreprises

³ : Services aux particuliers

⁴ : Établissements du champ marchand non agricole

⁵ : Y compris inconnu et non enregistré

Signes conventionnels utilisés

s : secret statistique (y compris entre indicateurs et entre zones géographiques)

nd : donnée non disponible ou non diffusable

/// : donnée non calculable (ex. pas d'EPCI 2015)