

Tissu économique

Zone étudiée

QP Gare (QP010001)

Zones de comparaison

Commune 2022 : Troyes

EPCI 2015 : CA Grand Troyes

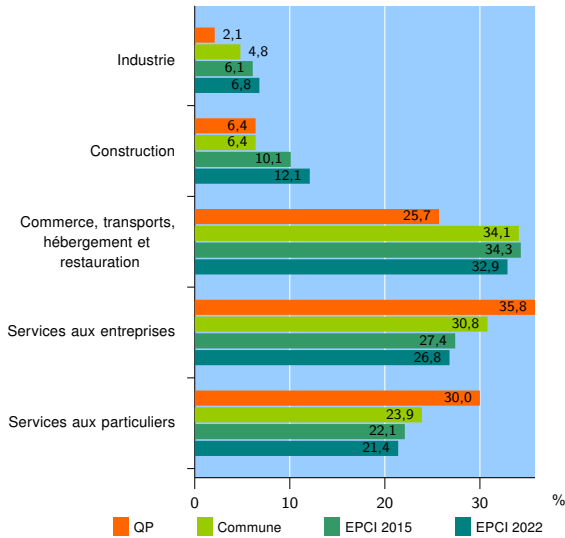
EPCI 2022 : CA Troyes Champagne Métropole

Activité des établissements

	QP	Commune	EPCI 2015	EPCI 2022
Nombre d'établissements	187	5 094	10 610	13 167
Industrie	4	243	653	899
Construction	12	328	1 068	1 584
Commerce, transports, hébergement et restauration	48	1 738	3 639	4 334
Dont : commerce de gros ¹	5	187	517	666
commerce de détail ¹	13	749	1 570	1 798
Services aux entreprises	67	1 566	2 908	3 530
Services aux particuliers	56	1 219	2 342	2 820
Dont : enseignement, santé et action sociale	47	727	1 399	1 653

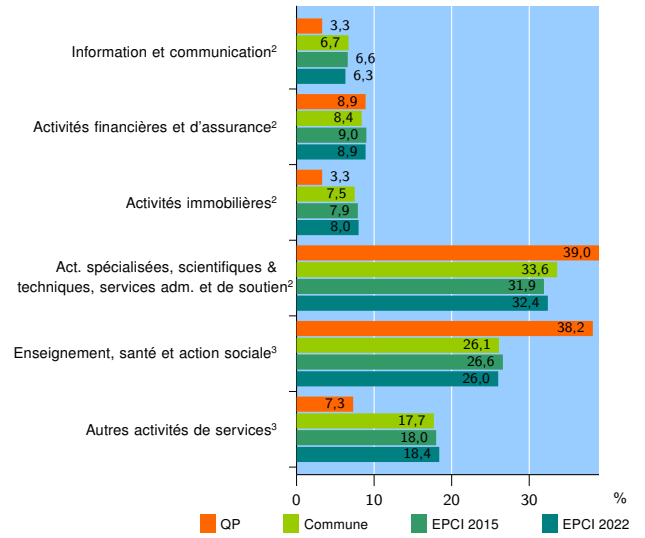
Source : Insee, Répertoire des entreprises et des établissements⁴ (Sirene) au 31/12/2020

Activité des établissements



Source : Insee, Répertoire des entreprises et des établissements⁴ (Sirene) au 31/12/2020

Activité des établissements de service



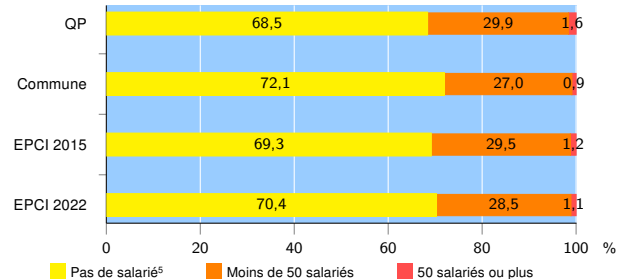
Source : Insee, Répertoire des entreprises et des établissements⁴ (Sirene) au 31/12/2020

Démographie d'établissements

	QP	Commune	EPCI 2015	EPCI 2022
Créations et transferts d'établissements	44	1 342	2 496	2 975
Part des transferts (%)	18,2	14,5	15,9	16,0
Part des créations (%)	81,8	85,5	84,1	84,0
Part de micro-entrepreneurs parmi les créations d'établissements (%)	66,7	66,2	62,5	60,6
Taux de créations et transferts (%)	23,5	26,3	23,5	22,6

Source : Insee, Répertoire des entreprises et des établissements⁴ (Sirene) en 2021

Taille des établissements



Source : Insee, Répertoire des entreprises et des établissements⁴ (Sirene) au 31/12/2020

¹ : À l'exception des automobiles et des motocycles

² : Services aux entreprises

³ : Services aux particuliers

⁴ : Établissements du champ marchand non agricole

⁵ : Y compris inconnu et non enregistré

Signes conventionnels utilisés

s : secret statistique (y compris entre indicateurs et entre zones géographiques)

nd : donnée non disponible ou non diffusable

/// : donnée non calculable (ex. pas d'EPCI 2015)