

## Tissu économique

### Zone étudiée

QP Renaissance (QP062010)

### Zones de comparaison

Communes 2022 : Beuvry, Labourse

EPCI 2015 : CA de Béthune Bruay Noeux et Environs

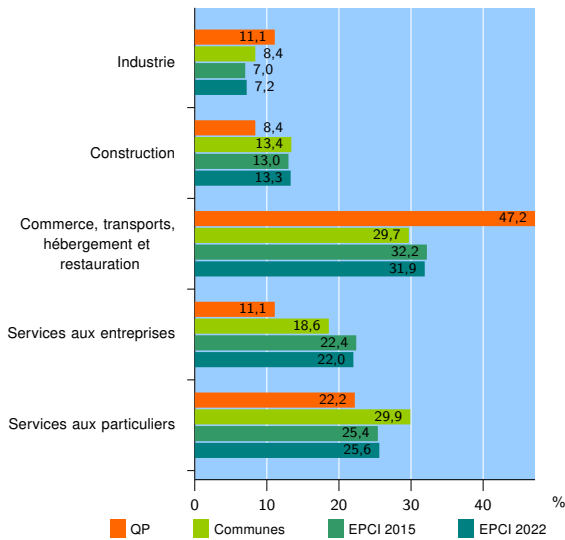
EPCI 2022 : CA de Béthune-Bruay, Artois-Lys Romane

### Activité des établissements

	QP	Communes	EPCI 2015	EPCI 2022
<b>Nombre d'établissements</b>	<b>36</b>	<b>633</b>	<b>12 021</b>	<b>14 317</b>
Industrie	4	53	839	1 031
Construction	3	85	1 567	1 908
Commerce, transports, hébergement et restauration	17	188	3 872	4 572
Dont : commerce de gros <sup>1</sup>	2	27	434	516
commerce de détail <sup>1</sup>	8	72	1 894	2 209
Services aux entreprises	4	118	2 689	3 148
Services aux particuliers	8	189	3 054	3 658
Dont : enseignement, santé et action sociale	3	120	1 811	2 148

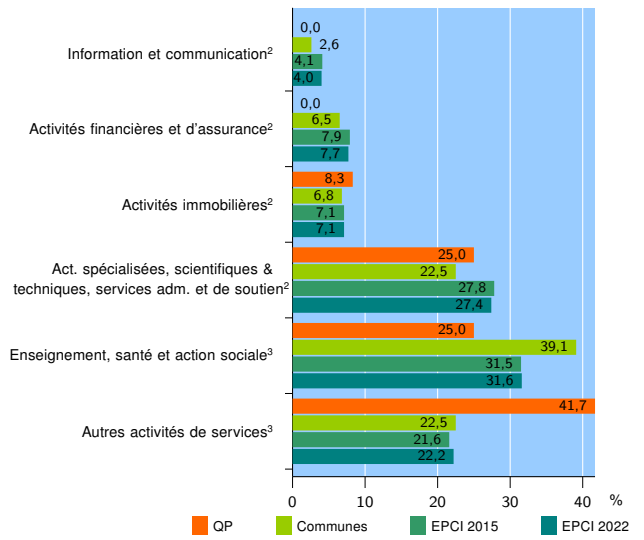
Source : Insee, Répertoire des entreprises et des établissements<sup>4</sup> (Sirene) au 31/12/2020

### Activité des établissements



Source : Insee, Répertoire des entreprises et des établissements<sup>4</sup> (Sirene) au 31/12/2020

### Activité des établissements de service



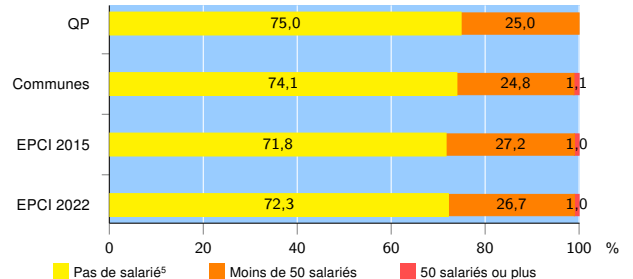
Source : Insee, Répertoire des entreprises et des établissements<sup>4</sup> (Sirene) au 31/12/2020

### Démographie d'établissements

	QP	Communes	EPCI 2015	EPCI 2022
<b>Créations et transferts d'établissements</b>	<b>8</b>	<b>136</b>	<b>2 329</b>	<b>2 789</b>
Part des transferts (%)	12,5	18,4	15,1	15,8
Part des créations (%)	87,5	81,6	84,9	84,2
Part de micro-entrepreneurs parmi les créations d'établissements (%)	42,9	66,7	66,4	65,6
<b>Taux de créations et transferts (%)</b>	<b>22,2</b>	<b>21,5</b>	<b>19,4</b>	<b>19,5</b>

Source : Insee, Répertoire des entreprises et des établissements<sup>4</sup> (Sirene) en 2021

### Taille des établissements



Source : Insee, Répertoire des entreprises et des établissements<sup>4</sup> (Sirene) au 31/12/2020

<sup>1</sup> : À l'exception des automobiles et des motocycles

<sup>2</sup> : Services aux entreprises

<sup>3</sup> : Services aux particuliers

<sup>4</sup> : Établissements du champ marchand non agricole

<sup>5</sup> : Y compris inconnu et non enregistré

### Signes conventionnels utilisés

s : secret statistique (y compris entre indicateurs et entre zones géographiques)

nd : donnée non disponible ou non diffusable

/// : donnée non calculable (ex. pas d'EPCI 2015)