

Tissu économique

Zone étudiée

QP Les Côteaux (QP060003)

Zones de comparaison

Commune 2022 : Nogent-sur-Oise

EPCI 2015 : CA Creilloise

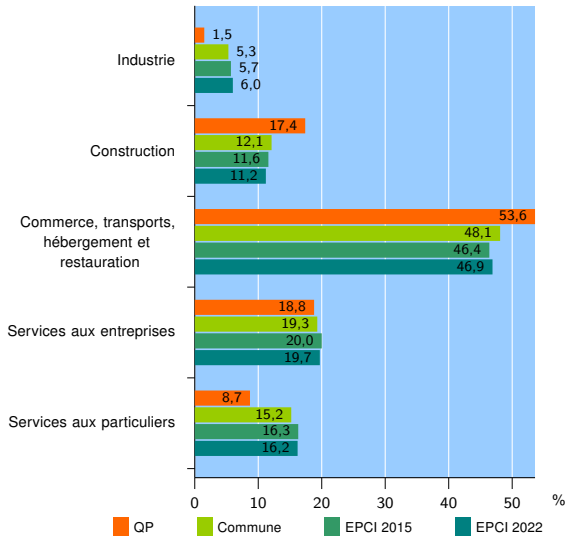
EPCI 2022 : CA Creil Sud Oise

Activité des établissements

	QP	Commune	EPCI 2015	EPCI 2022
Nombre d'établissements	69	1 102	4 657	5 689
Industrie	1	58	266	339
Construction	12	133	538	635
Commerce, transports, hébergement et restauration	37	530	2 163	2 668
Dont : commerce de gros ¹	0	40	195	257
commerce de détail ¹	15	182	803	1 034
Services aux entreprises	13	213	932	1 123
Services aux particuliers	6	168	758	924
Dont : enseignement, santé et action sociale	4	100	479	544

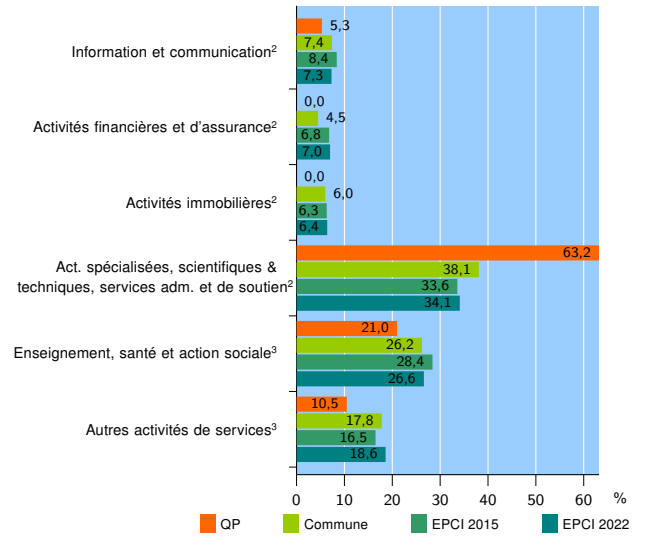
Source : Insee, Répertoire des entreprises et des établissements⁴ (Sirene) au 31/12/2020

Activité des établissements



Source : Insee, Répertoire des entreprises et des établissements⁴ (Sirene) au 31/12/2020

Activité des établissements de service



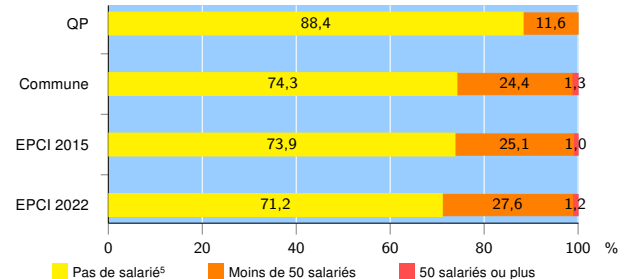
Source : Insee, Répertoire des entreprises et des établissements⁴ (Sirene) au 31/12/2020

Démographie d'établissements

	QP	Commune	EPCI 2015	EPCI 2022
Créations et transferts d'établissements	26	289	1 194	1 388
Part des transferts (%)	0,0	10,0	12,9	13,4
Part des créations (%)	100,0	90,0	87,1	86,6
Part de micro-entrepreneurs parmi les créations d'établissements (%)	76,9	65,0	61,6	60,7
Taux de créations et transferts (%)	37,7	26,2	25,6	24,4

Source : Insee, Répertoire des entreprises et des établissements⁴ (Sirene) en 2021

Taille des établissements



Source : Insee, Répertoire des entreprises et des établissements⁴ (Sirene) au 31/12/2020

¹ : À l'exception des automobiles et des motocycles

² : Services aux entreprises

³ : Services aux particuliers

⁴ : Établissements du champ marchand non agricole

⁵ : Y compris inconnu et non enregistré

Signes conventionnels utilisés

s : secret statistique (y compris entre indicateurs et entre zones géographiques)

nd : donnée non disponible ou non diffusable

/// : donnée non calculable (ex. pas d'EPCI 2015)