

Tissu économique

Zone étudiée

QP Le Bourg Le Comte (QP027009)

Zones de comparaison

Commune 2022 : Bernay

EPCI 2015 : CC de Bernay et des Environs

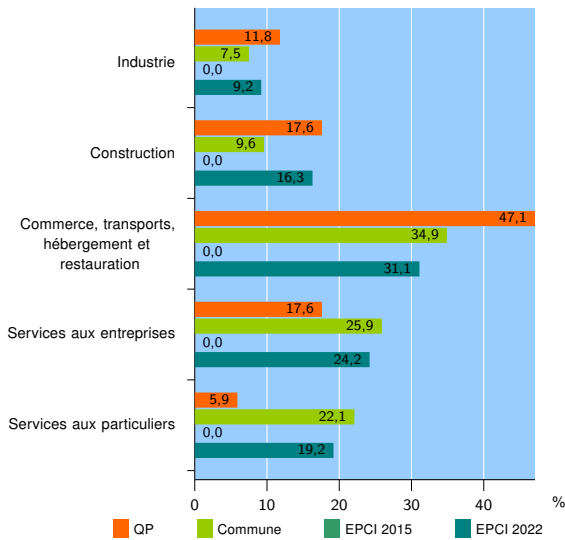
EPCI 2022 : CC Intercom Bernay Terres de Normandie

Activité des établissements

| | QP | Commune | EPCI 2015 | EPCI 2022 |
|---|-----------|--------------|-----------|--------------|
| Nombre d'établissements | 17 | 1 061 | nd | 3 825 |
| Industrie | 2 | 80 | nd | 353 |
| Construction | 3 | 102 | nd | 624 |
| Commerce, transports, hébergement et restauration | 8 | 370 | nd | 1 188 |
| Dont : commerce de gros ¹ | 1 | 48 | nd | 178 |
| commerce de détail ¹ | 6 | 194 | nd | 526 |
| Services aux entreprises | 3 | 275 | nd | 924 |
| Services aux particuliers | 1 | 234 | nd | 736 |
| Dont : enseignement, santé et action sociale | 1 | 138 | nd | 347 |

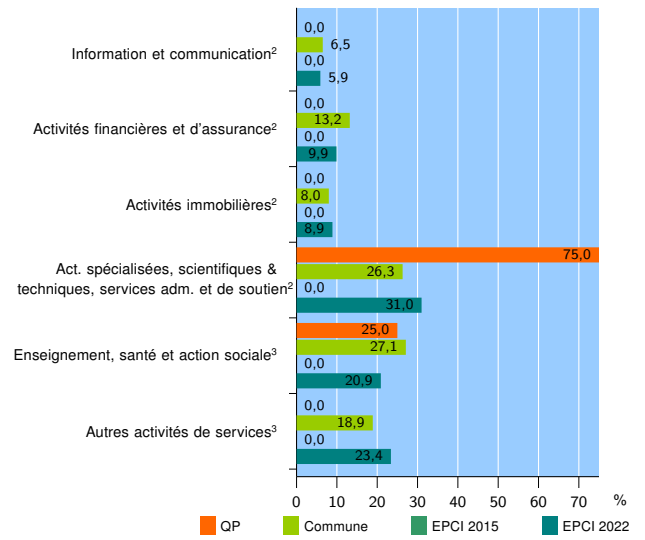
Source : Insee, Répertoire des entreprises et des établissements⁴ (Sirene) au 31/12/2020

Activité des établissements



Source : Insee, Répertoire des entreprises et des établissements⁴ (Sirene) au 31/12/2020

Activité des établissements de service



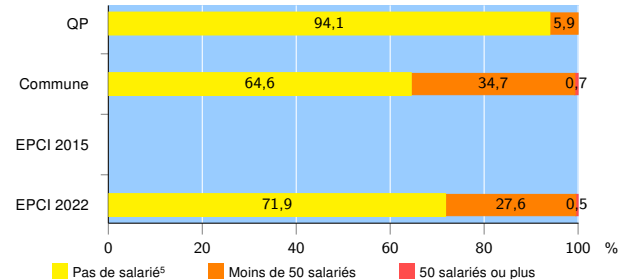
Source : Insee, Répertoire des entreprises et des établissements⁴ (Sirene) au 31/12/2020

Démographie d'établissements

| | QP | Commune | EPCI 2015 | EPCI 2022 |
|--|-------------|-------------|-----------|-------------|
| Créations et transferts d'établissements | 5 | 177 | nd | 672 |
| Part des transferts (%) | 0,0 | 21,5 | nd | 21,3 |
| Part des créations (%) | 100,0 | 78,5 | nd | 78,7 |
| Part de micro-entrepreneurs parmi les créations d'établissements (%) | 60,0 | 48,9 | nd | 58,8 |
| Taux de créations et transferts (%) | 29,4 | 16,7 | nd | 17,6 |

Source : Insee, Répertoire des entreprises et des établissements⁴ (Sirene) en 2021

Taille des établissements



Source : Insee, Répertoire des entreprises et des établissements⁴ (Sirene) au 31/12/2020

¹ : À l'exception des automobiles et des motocycles

² : Services aux entreprises

³ : Services aux particuliers

⁴ : Établissements du champ marchand non agricole

⁵ : Y compris inconnu et non enregistré

Signes conventionnels utilisés

s : secret statistique (y compris entre indicateurs et entre zones géographiques)

nd : donnée non disponible ou non diffusable

/// : donnée non calculable (ex. pas d'EPCI 2015)