

## Tissu économique

### Zone étudiée

QP Saint Aignan (QP045019)

### Zones de comparaison

Commune 2022 : Pithiviers

EPCI 2015 : CC le Coeur du Pithiverais

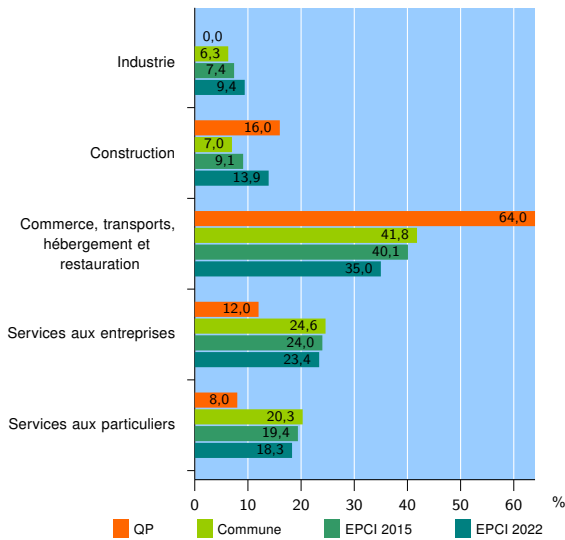
EPCI 2022 : CC du Pithiverais

### Activité des établissements

	QP	Commune	EPCI 2015	EPCI 2022
<b>Nombre d'établissements</b>	<b>25</b>	<b>711</b>	<b>878</b>	<b>1 733</b>
Industrie	0	45	65	163
Construction	4	50	80	241
Commerce, transports, hébergement et restauration	16	297	352	606
Dont : commerce de gros <sup>1</sup>	0	31	46	103
commerce de détail <sup>1</sup>	8	128	143	243
Services aux entreprises	3	175	211	405
Services aux particuliers	2	144	170	318
Dont : enseignement, santé et action sociale	1	81	94	154

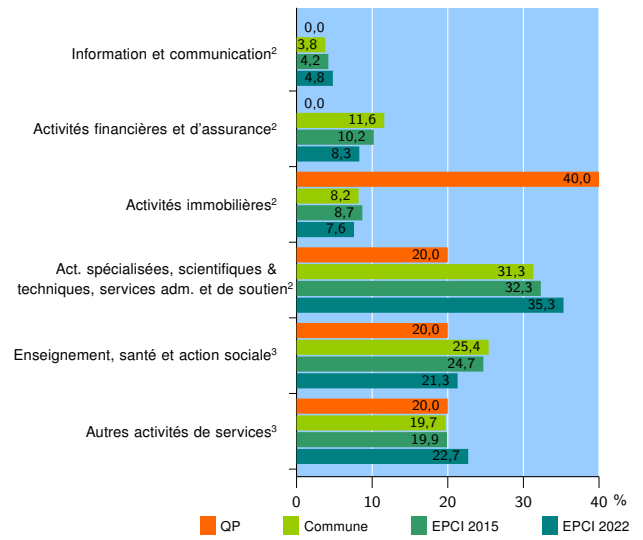
Source : Insee, Répertoire des entreprises et des établissements<sup>4</sup> (Sirene) au 31/12/2020

### Activité des établissements



Source : Insee, Répertoire des entreprises et des établissements<sup>4</sup> (Sirene) au 31/12/2020

### Activité des établissements de service



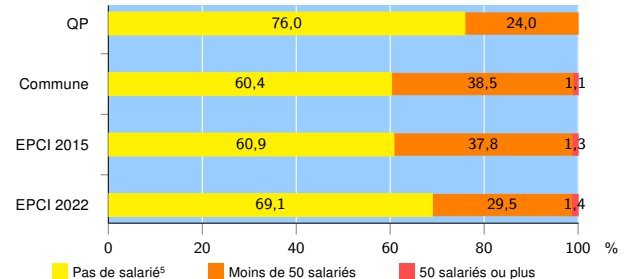
Source : Insee, Répertoire des entreprises et des établissements<sup>4</sup> (Sirene) au 31/12/2020

### Démographie d'établissements

	QP	Commune	EPCI 2015	EPCI 2022
<b>Créations et transferts d'établissements</b>	<b>5</b>	<b>131</b>	<b>177</b>	<b>346</b>
Part des transferts (%)	20,0	25,2	23,2	18,8
Part des créations (%)	80,0	74,8	76,8	81,2
Part de micro-entrepreneurs parmi les créations d'établissements (%)	75,0	43,9	45,6	58,0
<b>Taux de créations et transferts (%)</b>	<b>20,0</b>	<b>18,4</b>	<b>20,2</b>	<b>20,0</b>

Source : Insee, Répertoire des entreprises et des établissements<sup>4</sup> (Sirene) en 2021

### Taille des établissements



Source : Insee, Répertoire des entreprises et des établissements<sup>4</sup> (Sirene) au 31/12/2020

<sup>1</sup> : À l'exception des automobiles et des motocycles

<sup>2</sup> : Services aux entreprises

<sup>3</sup> : Services aux particuliers

<sup>4</sup> : Établissements du champ marchand non agricole

<sup>5</sup> : Y compris inconnu et non enregistré

### Signes conventionnels utilisés

s : secret statistique (y compris entre indicateurs et entre zones géographiques)

nd : donnée non disponible ou non diffusable

/// : donnée non calculable (ex. pas d'EPCI 2015)