

Tissu économique

Zone étudiée

QP Patte D'Oie - Malétrenne - Plaisance (QP037012)

Zones de comparaison

Commune 2018 : Amboise

EPCI 2015 : CC du Val d'Amboise

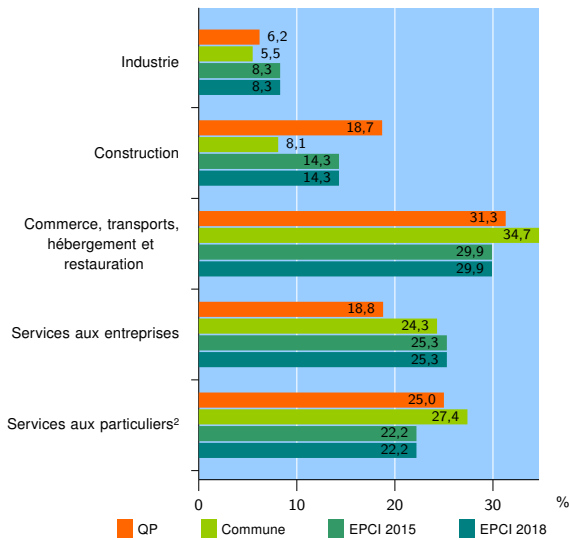
EPCI 2018 : CC du Val d'Amboise

Activité des établissements

| | QP | Commune | EPCI 2015 | EPCI 2018 |
|---|-----------|------------|--------------|--------------|
| Nombre d'établissements | 16 | 887 | 1 719 | 1 719 |
| Industrie | 1 | 49 | 143 | 143 |
| Construction | 3 | 72 | 245 | 245 |
| Commerce, transports, hébergement et restauration | 5 | 308 | 514 | 514 |
| Dont : commerce de gros ¹ | 2 | 19 | 57 | 57 |
| commerce de détail ¹ | 2 | 141 | 213 | 213 |
| Services aux entreprises | 3 | 215 | 435 | 435 |
| Services aux particuliers ² | 4 | 243 | 382 | 382 |
| Dont : enseignement, santé et action sociale | 0 | 158 | 229 | 229 |

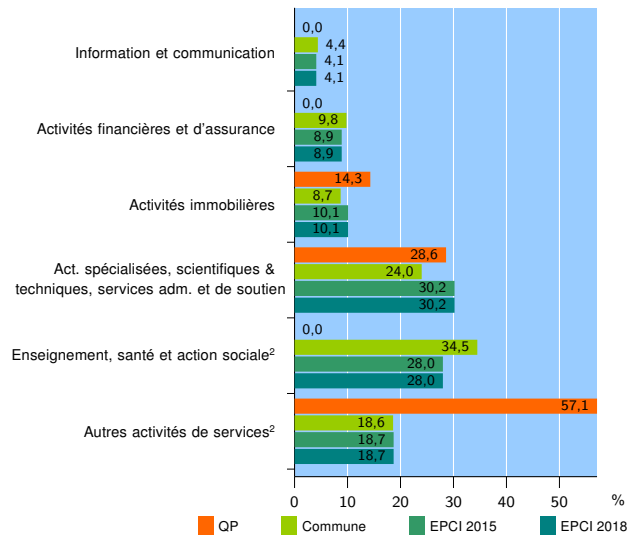
Source : Insee, Répertoire des entreprises et des établissements³ (Sirene) au 31/12/2016

Activité des établissements



Source : Insee, Répertoire des entreprises et des établissements³ (Sirene) au 31/12/2016

Activité des établissements de service



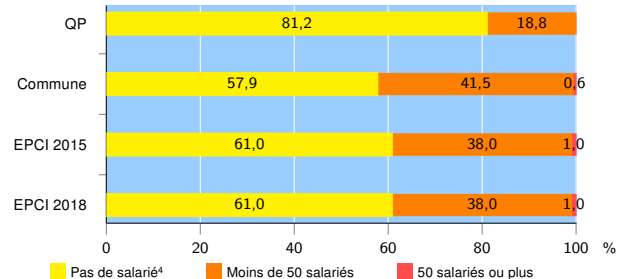
Source : Insee, Répertoire des entreprises et des établissements³ (Sirene) au 31/12/2016

Démographie d'établissements

| | QP | Commune | EPCI 2015 | EPCI 2018 |
|--|-------------|-------------|-------------|-------------|
| Créations et transferts d'établissements | 7 | 108 | 244 | 244 |
| Part des transferts (%) | 0,0 | 25,0 | 26,6 | 26,6 |
| Part des créations (%) | 100,0 | 75,0 | 73,4 | 73,4 |
| Part de micro-entrepreneurs parmi les créations d'établissements (%) | 57,1 | 50,6 | 59,8 | 59,8 |
| Taux de créations et transferts (%) | 43,8 | 12,2 | 14,2 | 14,2 |

Source : Insee, Répertoire des entreprises et des établissements³ (Sirene) en 2017

Taille des établissements



Source : Insee, Répertoire des entreprises et des établissements³ (Sirene) au 31/12/2016

¹ : À l'exception des automobiles et des motocycles

² : Les services aux particuliers sont composés de l'enseignement, santé et action sociale ainsi que des autres activités de service

³ : Établissements du champ marchand non agricole

⁴ : Y compris inconnu et non enregistré

Signes conventionnels utilisés

s : secret statistique (y compris entre indicateurs et entre zones géographiques)
nd : données non disponibles ou non diffusables (ex. mauvaise qualité de géolocalisation)
/// : absence de résultat due à la nature des choses (ex. pas d'EPCI 2015)