

## Tissu économique

### Zone étudiée

QP Beaulieu (QP036001)

### Zones de comparaison

Commune 2022 : Châteauroux

EPCI 2015 : CA Castelroussine

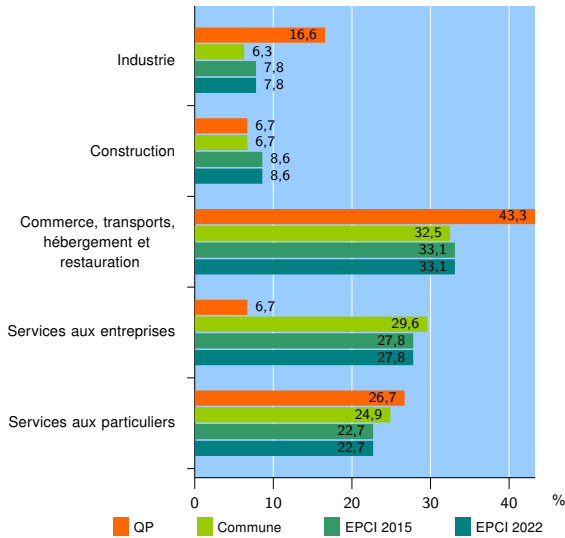
EPCI 2022 : CA Châteauroux Métropole

### Activité des établissements

	QP	Commune	EPCI 2015	EPCI 2022
<b>Nombre d'établissements</b>	<b>30</b>	<b>3 105</b>	<b>5 009</b>	<b>5 009</b>
Industrie	5	196	390	390
Construction	2	208	431	431
Commerce, transports, hébergement et restauration	13	1 010	1 659	1 659
Dont : commerce de gros <sup>1</sup>	0	103	199	199
commerce de détail <sup>1</sup>	7	425	693	693
Services aux entreprises	2	918	1 391	1 391
Services aux particuliers	8	773	1 138	1 138
Dont : enseignement, santé et action sociale	6	504	694	694

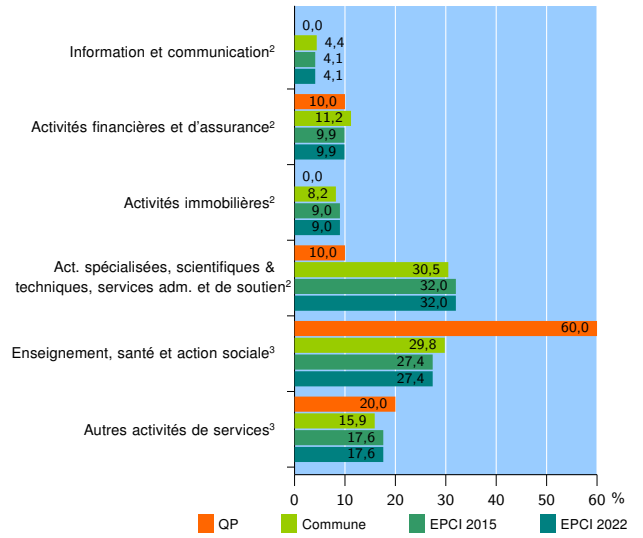
Source : Insee, Répertoire des entreprises et des établissements<sup>4</sup> (Sirene) au 31/12/2020

### Activité des établissements



Source : Insee, Répertoire des entreprises et des établissements<sup>4</sup> (Sirene) au 31/12/2020

### Activité des établissements de service



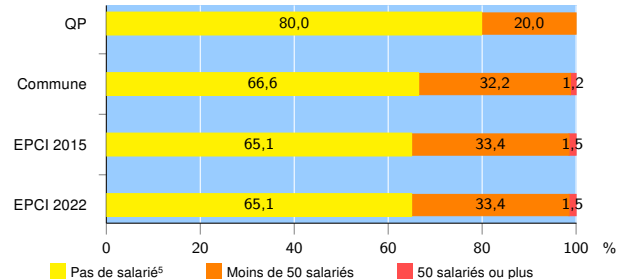
Source : Insee, Répertoire des entreprises et des établissements<sup>4</sup> (Sirene) au 31/12/2020

### Démographie d'établissements

	QP	Commune	EPCI 2015	EPCI 2022
<b>Créations et transferts d'établissements</b>	<b>24</b>	<b>662</b>	<b>1 010</b>	<b>1 010</b>
Part des transferts (%)	0,0	17,5	16,6	16,6
Part des créations (%)	100,0	82,5	83,4	83,4
Part de micro-entrepreneurs parmi les créations d'établissements (%)	75,0	68,9	63,9	63,9
<b>Taux de créations et transferts (%)</b>	<b>80,0</b>	<b>21,3</b>	<b>20,2</b>	<b>20,2</b>

Source : Insee, Répertoire des entreprises et des établissements<sup>4</sup> (Sirene) en 2021

### Taille des établissements



Source : Insee, Répertoire des entreprises et des établissements<sup>4</sup> (Sirene) au 31/12/2020

<sup>1</sup> : À l'exception des automobiles et des motocycles

<sup>2</sup> : Services aux entreprises

<sup>3</sup> : Services aux particuliers

<sup>4</sup> : Établissements du champ marchand non agricole

<sup>5</sup> : Y compris inconnu et non enregistré

### Signes conventionnels utilisés

s : secret statistique (y compris entre indicateurs et entre zones géographiques)

nd : donnée non disponible ou non diffusable

/// : donnée non calculable (ex. pas d'EPCI 2015)