

Tissu économique

Zone étudiée

QP Val D'Auron - Bourges (QP018002)

Zones de comparaison

Commune 2022 : Bourges

EPCI 2015 : CA Bourges Plus

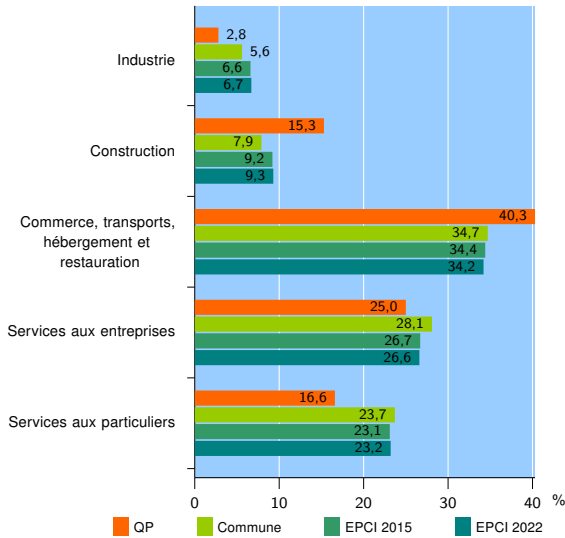
EPCI 2022 : CA Bourges Plus

Activité des établissements

	QP	Commune	EPCI 2015	EPCI 2022
Nombre d'établissements	72	5 109	7 231	7 607
Industrie	2	284	476	513
Construction	11	402	663	707
Commerce, transports, hébergement et restauration	29	1 775	2 491	2 599
Dont : commerce de gros ¹	2	181	314	325
commerce de détail ¹	14	823	1 109	1 161
Services aux entreprises	18	1 435	1 933	2 025
Services aux particuliers	12	1 213	1 668	1 763
Dont : enseignement, santé et action sociale	5	766	1 057	1 112

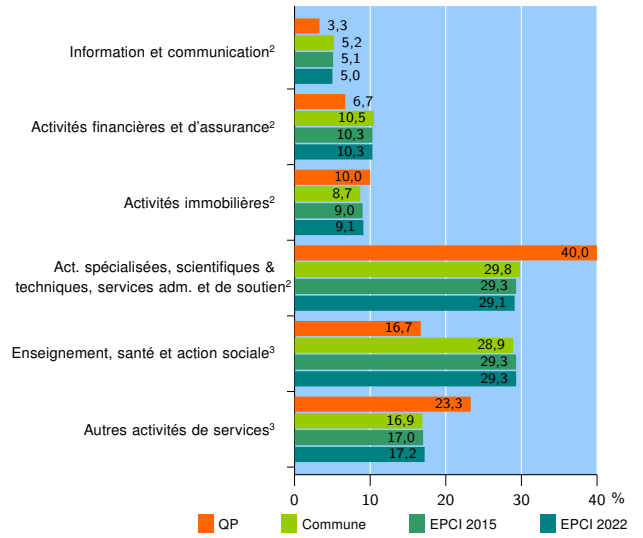
Source : Insee, Répertoire des entreprises et des établissements⁴ (Sirene) au 31/12/2020

Activité des établissements



Source : Insee, Répertoire des entreprises et des établissements⁴ (Sirene) au 31/12/2020

Activité des établissements de service



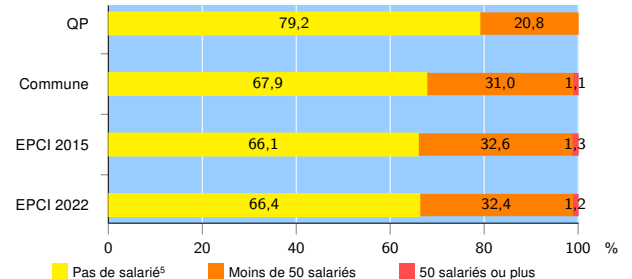
Source : Insee, Répertoire des entreprises et des établissements⁴ (Sirene) au 31/12/2020

Démographie d'établissements

	QP	Commune	EPCI 2015	EPCI 2022
Créations et transferts d'établissements	31	1 139	1 499	1 563
Part des transferts (%)	6,5	15,9	16,3	16,5
Part des créations (%)	93,5	84,1	83,7	83,5
Part de micro-entrepreneurs parmi les créations d'établissements (%)	96,6	68,8	65,3	65,1
Taux de créations et transferts (%)	43,1	22,3	20,7	20,5

Source : Insee, Répertoire des entreprises et des établissements⁴ (Sirene) en 2021

Taille des établissements



Source : Insee, Répertoire des entreprises et des établissements⁴ (Sirene) au 31/12/2020

¹ : À l'exception des automobiles et des motocycles

² : Services aux entreprises

³ : Services aux particuliers

⁴ : Établissements du champ marchand non agricole

⁵ : Y compris inconnu et non enregistré

Signes conventionnels utilisés

s : secret statistique (y compris entre indicateurs et entre zones géographiques)

nd : donnée non disponible ou non diffusable

/// : donnée non calculable (ex. pas d'EPCI 2015)