

Tissu économique

Zone étudiée

QP Les Francs (QP095025)

Zones de comparaison

Commune 2022 : Montigny-lès-Cormeilles

EPCI 2015 : CA le Parisis

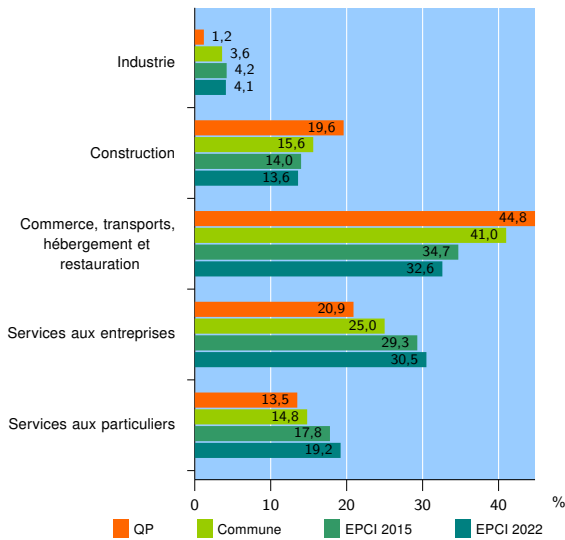
EPCI 2022 : CA Val Parisis

Activité des établissements

	QP	Commune	EPCI 2015	EPCI 2022
Nombre d'établissements	163	1 688	16 955	23 587
Industrie	2	60	721	967
Construction	32	264	2 373	3 214
Commerce, transports, hébergement et restauration	73	692	5 886	7 694
Dont : commerce de gros ¹	2	57	705	957
commerce de détail ¹	14	213	1 856	2 437
Services aux entreprises	34	422	4 962	7 189
Services aux particuliers	22	250	3 013	4 523
Dont : enseignement, santé et action sociale	10	139	1 759	2 753

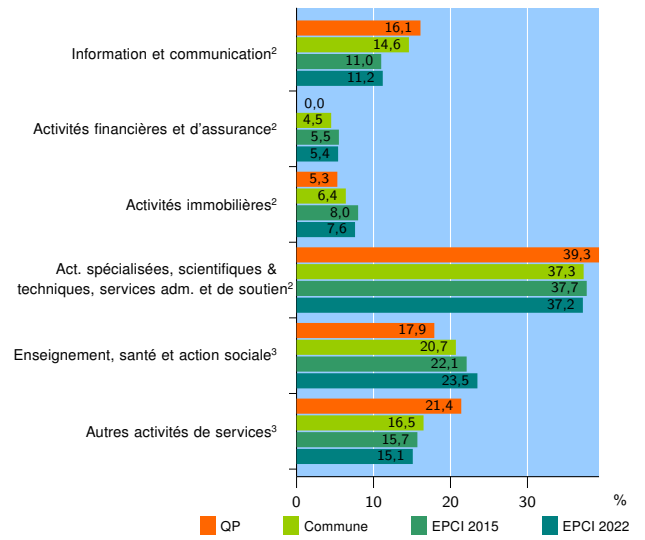
Source : Insee, Répertoire des entreprises et des établissements⁴ (Sirene) au 31/12/2020

Activité des établissements



Source : Insee, Répertoire des entreprises et des établissements⁴ (Sirene) au 31/12/2020

Activité des établissements de service



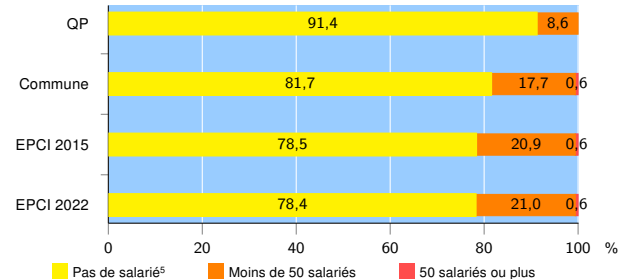
Source : Insee, Répertoire des entreprises et des établissements⁴ (Sirene) au 31/12/2020

Démographie d'établissements

	QP	Commune	EPCI 2015	EPCI 2022
Créations et transferts d'établissements	61	457	4 233	5 868
Part des transferts (%)	3,3	9,2	15,3	15,1
Part des créations (%)	96,7	90,8	84,7	84,9
Part de micro-entrepreneurs parmi les créations d'établissements (%)	81,4	69,4	67,3	68,0
Taux de créations et transferts (%)	37,4	27,1	25,0	24,9

Source : Insee, Répertoire des entreprises et des établissements⁴ (Sirene) en 2021

Taille des établissements



Source : Insee, Répertoire des entreprises et des établissements⁴ (Sirene) au 31/12/2020

¹ : À l'exception des automobiles et des motocycles

² : Services aux entreprises

³ : Services aux particuliers

⁴ : Établissements du champ marchand non agricole

⁵ : Y compris inconnu et non enregistré

Signes conventionnels utilisés

s : secret statistique (y compris entre indicateurs et entre zones géographiques)

nd : donnée non disponible ou non diffusable

/// : donnée non calculable (ex. pas d'EPCI 2015)