

## Tissu économique

### Zone étudiée

QP Pierre Et Marie Curie (QP094001)

### Zones de comparaison

Commune 2022 : Ivry-sur-Seine

EPCI 2015 : CA Seine Amont

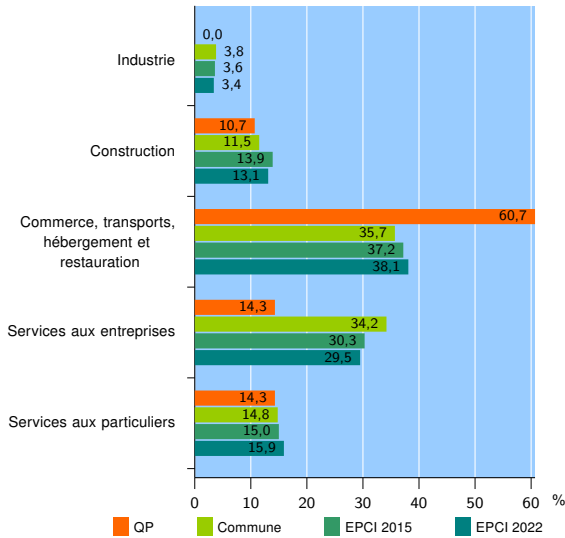
EPCI 2022 : EPT Grand-Orly Seine Bièvre

### Activité des établissements

	QP	Commune	EPCI 2015	EPCI 2022
<b>Nombre d'établissements</b>	<b>56</b>	<b>7 105</b>	<b>19 057</b>	<b>63 286</b>
Industrie	0	270	681	2 184
Construction	6	819	2 643	8 265
Commerce, transports, hébergement et restauration	34	2 538	7 095	24 097
Dont : commerce de gros <sup>1</sup>	1	378	872	3 602
commerce de détail <sup>1</sup>	6	524	1 739	6 384
Services aux entreprises	8	2 425	5 774	18 663
Services aux particuliers	8	1 053	2 864	10 077
Dont : enseignement, santé et action sociale	6	576	1 661	5 877

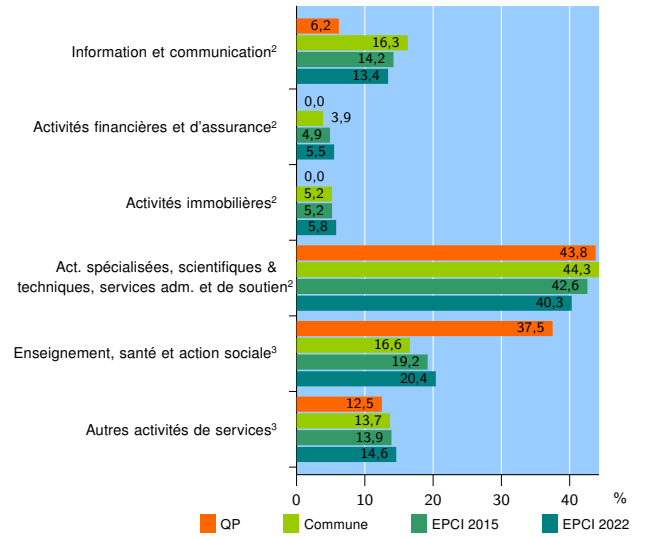
Source : Insee, Répertoire des entreprises et des établissements<sup>4</sup> (Sirene) au 31/12/2020

### Activité des établissements



Source : Insee, Répertoire des entreprises et des établissements<sup>4</sup> (Sirene) au 31/12/2020

### Activité des établissements de service



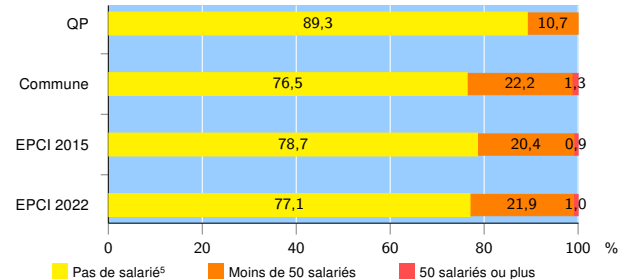
Source : Insee, Répertoire des entreprises et des établissements<sup>4</sup> (Sirene) au 31/12/2020

### Démographie d'établissements

	QP	Commune	EPCI 2015	EPCI 2022
<b>Créations et transferts d'établissements</b>	<b>18</b>	<b>1 862</b>	<b>5 249</b>	<b>16 811</b>
Part des transferts (%)	5,6	14,9	13,8	12,9
Part des créations (%)	94,4	85,1	86,2	87,1
Part de micro-entrepreneurs parmi les créations d'établissements (%)	82,4	64,1	66,5	66,7
<b>Taux de créations et transferts (%)</b>	<b>32,1</b>	<b>26,2</b>	<b>27,5</b>	<b>26,6</b>

Source : Insee, Répertoire des entreprises et des établissements<sup>4</sup> (Sirene) en 2021

### Taille des établissements



Source : Insee, Répertoire des entreprises et des établissements<sup>4</sup> (Sirene) au 31/12/2020

<sup>1</sup> : À l'exception des automobiles et des motocycles

<sup>2</sup> : Services aux entreprises

<sup>3</sup> : Services aux particuliers

<sup>4</sup> : Établissements du champ marchand non agricole

<sup>5</sup> : Y compris inconnu et non enregistré

### Signes conventionnels utilisés

s : secret statistique (y compris entre indicateurs et entre zones géographiques)

nd : donnée non disponible ou non diffusable

/// : donnée non calculable (ex. pas d'EPCI 2015)