

Tissu économique

Zone étudiée

QP Cité Des Musiciens (QP092020)

Zones de comparaison

Commune 2022 : Bagneux

EPCI 2015 : CA Sud de Seine

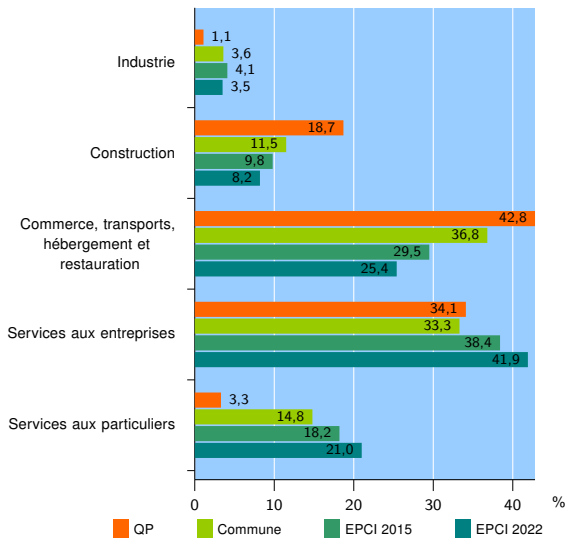
EPCI 2022 : EPT Vallée Sud-Grand Paris

Activité des établissements

	QP	Commune	EPCI 2015	EPCI 2022
Nombre d'établissements	91	3 286	13 610	36 886
Industrie	1	119	551	1 285
Construction	17	379	1 340	3 026
Commerce, transports, hébergement et restauration	39	1 208	4 021	9 383
Dont : commerce de gros ¹	1	91	486	1 298
commerce de détail ¹	4	283	1 153	2 912
Services aux entreprises	31	1 094	5 224	15 463
Services aux particuliers	3	486	2 474	7 729
Dont : enseignement, santé et action sociale	1	286	1 493	5 106

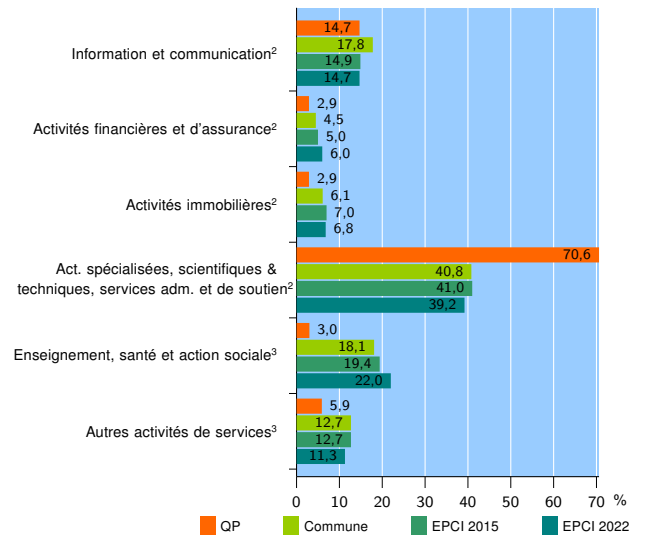
Source : Insee, Répertoire des entreprises et des établissements⁴ (Sirene) au 31/12/2020

Activité des établissements



Source : Insee, Répertoire des entreprises et des établissements⁴ (Sirene) au 31/12/2020

Activité des établissements de service



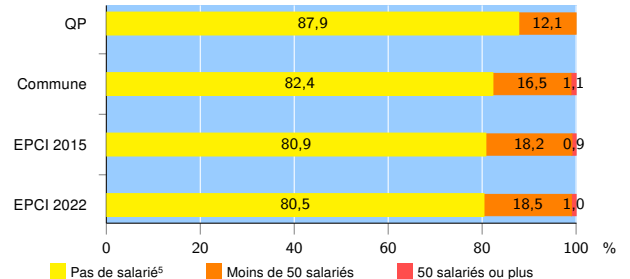
Source : Insee, Répertoire des entreprises et des établissements⁴ (Sirene) au 31/12/2020

Démographie d'établissements

	QP	Commune	EPCI 2015	EPCI 2022
Créations et transferts d'établissements	27	911	3 503	8 868
Part des transferts (%)	7,4	9,4	14,0	15,4
Part des créations (%)	92,6	90,6	86,0	84,6
Part de micro-entrepreneurs parmi les créations d'établissements (%)	72,0	70,4	67,5	66,0
Taux de créations et transferts (%)	29,7	27,7	25,7	24,0

Source : Insee, Répertoire des entreprises et des établissements⁴ (Sirene) en 2021

Taille des établissements



Source : Insee, Répertoire des entreprises et des établissements⁴ (Sirene) au 31/12/2020

¹ : À l'exception des automobiles et des motocycles

² : Services aux entreprises

³ : Services aux particuliers

⁴ : Établissements du champ marchand non agricole

⁵ : Y compris inconnu et non enregistré

Signes conventionnels utilisés

s : secret statistique (y compris entre indicateurs et entre zones géographiques)

nd : donnée non disponible ou non diffusable

/// : donnée non calculable (ex. pas d'EPCI 2015)