

Tissu économique

Zone étudiée

QP Coeur De Saint-Laurent (QP974019)

Zones de comparaison

Commune 2022 : La Possession

EPCI 2015 : CA Territoire de la Côte Ouest (Tco)

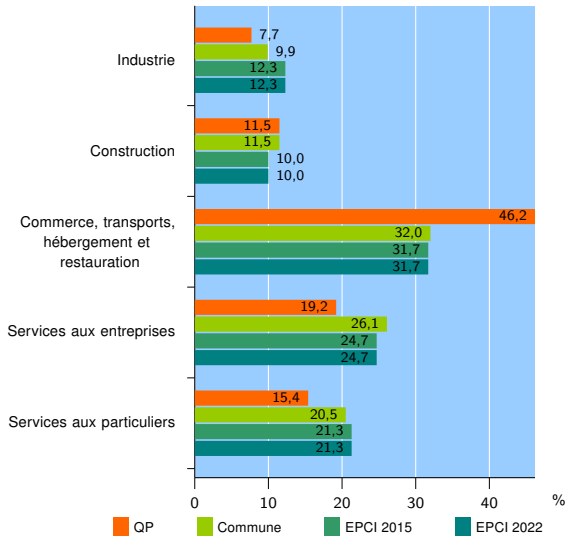
EPCI 2022 : CA Territoire de la Côte Ouest (TCO)

Activité des établissements

| | QP | Commune | EPCI 2015 | EPCI 2022 |
|---|-----------|--------------|---------------|---------------|
| Nombre d'établissements | 26 | 2 727 | 21 954 | 21 954 |
| Industrie | 2 | 271 | 2 697 | 2 697 |
| Construction | 3 | 314 | 2 193 | 2 193 |
| Commerce, transports, hébergement et restauration | 12 | 871 | 6 952 | 6 952 |
| Dont : commerce de gros ¹ | 4 | 226 | 1 449 | 1 449 |
| commerce de détail ¹ | 4 | 269 | 2 597 | 2 597 |
| Services aux entreprises | 5 | 711 | 5 437 | 5 437 |
| Services aux particuliers | 4 | 560 | 4 675 | 4 675 |
| Dont : enseignement, santé et action sociale | 1 | 377 | 3 288 | 3 288 |

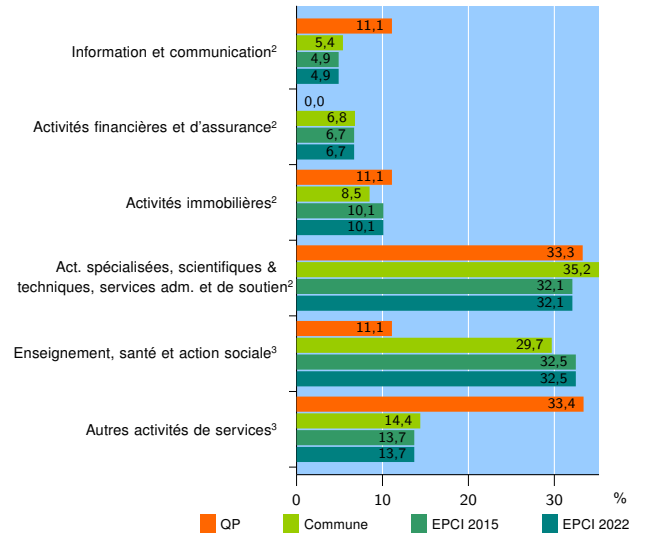
Source : Insee, Répertoire des entreprises et des établissements⁴ (Sirene) au 31/12/2020

Activité des établissements



Source : Insee, Répertoire des entreprises et des établissements⁴ (Sirene) au 31/12/2020

Activité des établissements de service



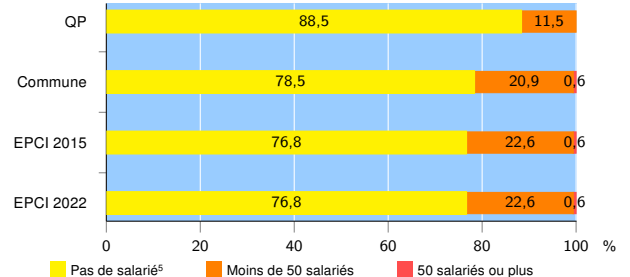
Source : Insee, Répertoire des entreprises et des établissements⁴ (Sirene) au 31/12/2020

Démographie d'établissements

| | QP | Commune | EPCI 2015 | EPCI 2022 |
|--|-------------|-------------|--------------|--------------|
| Créations et transferts d'établissements | 9 | 645 | 4 357 | 4 357 |
| Part des transferts (%) | 11,1 | 18,0 | 20,5 | 20,5 |
| Part des créations (%) | 88,9 | 82,0 | 79,5 | 79,5 |
| Part de micro-entrepreneurs parmi les créations d'établissements (%) | 87,5 | 55,2 | 53,5 | 53,5 |
| Taux de créations et transferts (%) | 34,6 | 23,7 | 19,8 | 19,8 |

Source : Insee, Répertoire des entreprises et des établissements⁴ (Sirene) en 2021

Taille des établissements



Source : Insee, Répertoire des entreprises et des établissements⁴ (Sirene) au 31/12/2020

¹ : À l'exception des automobiles et des motocycles

² : Services aux entreprises

³ : Services aux particuliers

⁴ : Établissements du champ marchand non agricole

⁵ : Y compris inconnu et non enregistré

Signes conventionnels utilisés

s : secret statistique (y compris entre indicateurs et entre zones géographiques)

nd : donnée non disponible ou non diffusable

/// : donnée non calculable (ex. pas d'EPCI 2015)