

## Tissu économique

### Zone étudiée

QP Centre Ville - Cités (QP974007)

### Zones de comparaison

Commune 2022 : Saint-Joseph

EPCI 2015 : CA du Sud

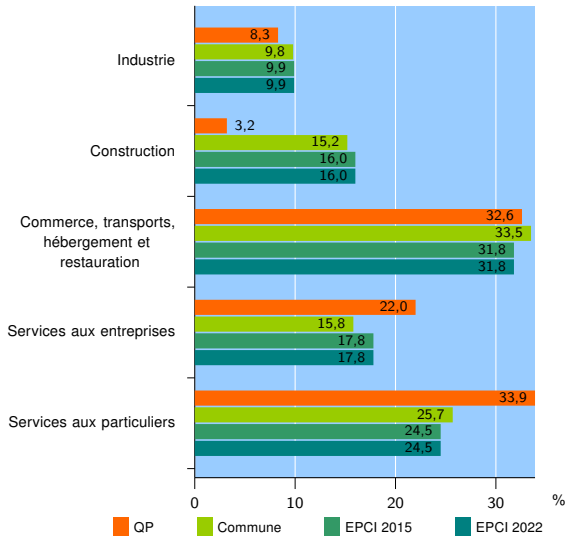
EPCI 2022 : CA du Sud

### Activité des établissements

	QP	Commune	EPCI 2015	EPCI 2022
<b>Nombre d'établissements</b>	<b>218</b>	<b>2 121</b>	<b>8 225</b>	<b>8 225</b>
Industrie	18	207	811	811
Construction	7	322	1 319	1 319
Commerce, transports, hébergement et restauration	71	710	2 617	2 617
Dont : commerce de gros <sup>1</sup>	3	82	387	387
commerce de détail <sup>1</sup>	43	312	1 093	1 093
Services aux entreprises	48	336	1 466	1 466
Services aux particuliers	74	546	2 012	2 012
Dont : enseignement, santé et action sociale	48	361	1 341	1 341

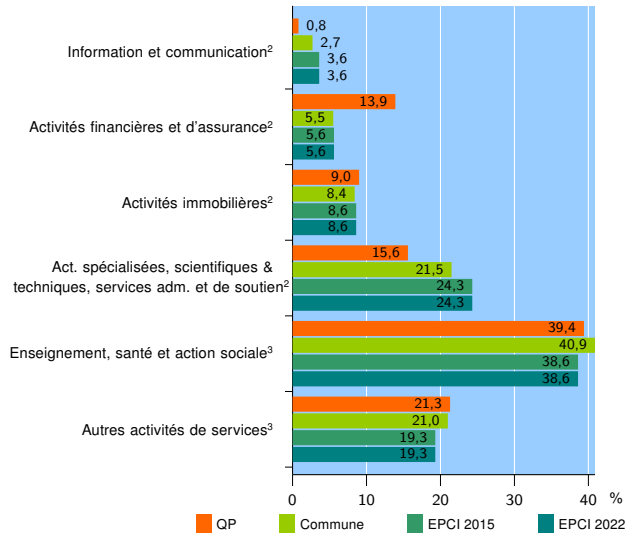
Source : Insee, Répertoire des entreprises et des établissements<sup>4</sup> (Sirene) au 31/12/2020

### Activité des établissements



Source : Insee, Répertoire des entreprises et des établissements<sup>4</sup> (Sirene) au 31/12/2020

### Activité des établissements de service



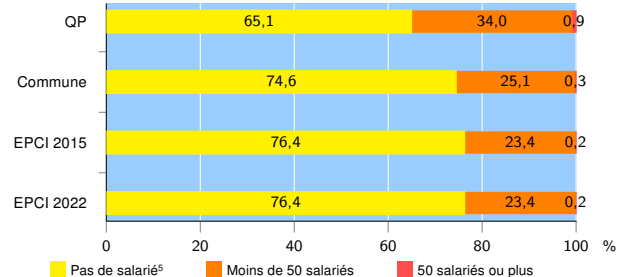
Source : Insee, Répertoire des entreprises et des établissements<sup>4</sup> (Sirene) au 31/12/2020

### Démographie d'établissements

	QP	Commune	EPCI 2015	EPCI 2022
<b>Créations et transferts d'établissements</b>	<b>33</b>	<b>432</b>	<b>1 737</b>	<b>1 737</b>
Part des transferts (%)	18,2	19,0	18,1	18,1
Part des créations (%)	81,8	81,0	81,9	81,9
Part de micro-entrepreneurs parmi les créations d'établissements (%)	29,6	62,0	58,5	58,5
<b>Taux de créations et transferts (%)</b>	<b>15,1</b>	<b>20,4</b>	<b>21,1</b>	<b>21,1</b>

Source : Insee, Répertoire des entreprises et des établissements<sup>4</sup> (Sirene) en 2021

### Taille des établissements



Source : Insee, Répertoire des entreprises et des établissements<sup>4</sup> (Sirene) au 31/12/2020

<sup>1</sup> : À l'exception des automobiles et des motocycles

<sup>2</sup> : Services aux entreprises

<sup>3</sup> : Services aux particuliers

<sup>4</sup> : Établissements du champ marchand non agricole

<sup>5</sup> : Y compris inconnu et non enregistré

### Signes conventionnels utilisés

s : secret statistique (y compris entre indicateurs et entre zones géographiques)

nd : donnée non disponible ou non diffusable

/// : donnée non calculable (ex. pas d'EPCI 2015)