

Tissu économique

Zone étudiée

QP Le Bourg (QP971008)

Zones de comparaison

Commune 2022 : Capesterre-Belle-Eau

EPCI 2015 : CA du Sud Basse-Terre

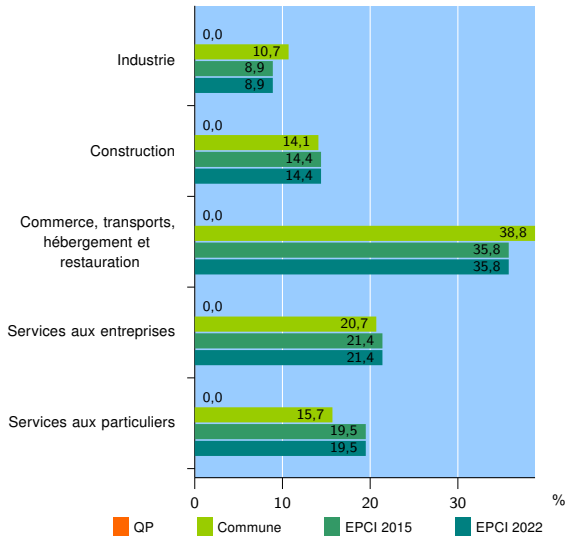
EPCI 2022 : CA Grand Sud Caraïbe

Activité des établissements

	QP	Commune	EPCI 2015	EPCI 2022
Nombre d'établissements	nd	1 771	8 501	8 501
Industrie	nd	189	753	753
Construction	nd	249	1 228	1 228
Commerce, transports, hébergement et restauration	nd	687	3 045	3 045
Dont : commerce de gros ¹	nd	62	245	245
commerce de détail ¹	nd	308	1 346	1 346
Services aux entreprises	nd	367	1 819	1 819
Services aux particuliers	nd	279	1 656	1 656
Dont : enseignement, santé et action sociale	nd	190	1 157	1 157

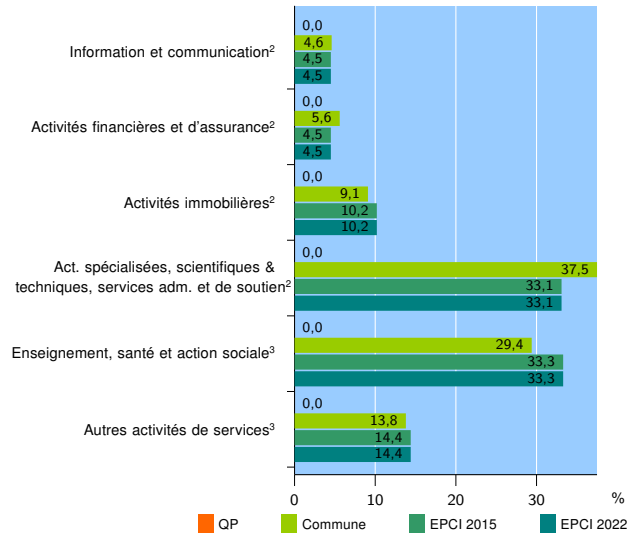
Source : Insee, Répertoire des entreprises et des établissements⁴ (Sirene) au 31/12/2020

Activité des établissements



Source : Insee, Répertoire des entreprises et des établissements⁴ (Sirene) au 31/12/2020

Activité des établissements de service



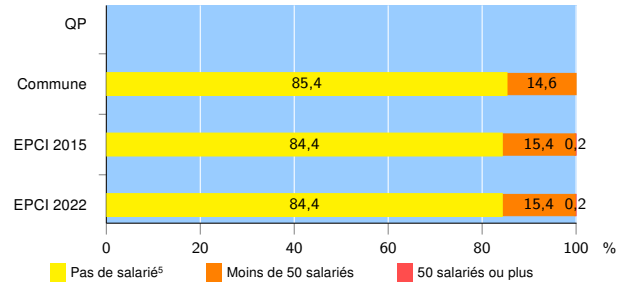
Source : Insee, Répertoire des entreprises et des établissements⁴ (Sirene) au 31/12/2020

Démographie d'établissements

	QP	Commune	EPCI 2015	EPCI 2022
Créations et transferts d'établissements	nd	275	1 194	1 194
Part des transferts (%)	nd	12,4	14,8	14,8
Part des créations (%)	nd	87,6	85,2	85,2
Part de micro-entrepreneurs parmi les créations d'établissements (%)	nd	46,1	50,0	50,0
Taux de créations et transferts (%)	nd	15,5	14,0	14,0

Source : Insee, Répertoire des entreprises et des établissements⁴ (Sirene) en 2021

Taille des établissements



Source : Insee, Répertoire des entreprises et des établissements⁴ (Sirene) au 31/12/2020

¹ : À l'exception des automobiles et des motocycles

² : Services aux entreprises

³ : Services aux particuliers

⁴ : Établissements du champ marchand non agricole

⁵ : Y compris inconnu et non enregistré

Signes conventionnels utilisés

s : secret statistique (y compris entre indicateurs et entre zones géographiques)

nd : donnée non disponible ou non diffusable

/// : donnée non calculable (ex. pas d'EPCI 2015)